



UP Fakulteta za vede o zdravju
UP Facoltà di scienza della salute
UP Faculty of Health Sciences

Polje 42 • SI-6310 Izola
+386 (0)5 662 64 60
info@fvz.upr.si • www.fvz.upr.si

UNIVERZA NA PRIMORSKEM
UNIVERSITÀ DEL LITORALE

FAKULTETA ZA VEDE O ZDRAVJU
FACOLTÀ DI SCIENZE DELLA SALUTE

POROČILO O REZULTATIH ANKETE O DIPLOMANTIH ZA LETI 2019 IN 2020

ANKETIRANJE V Š.L. 2022/2023

Izola, Marec 2023



Poročilo pripravila:
Služba za kakovost in študijske zadeve

Obravnavana in sprejem:

- Komisija za spremljanje in spodbujanje kakovosti UP FVZ: Maj 2023
- Senat UP FVZ: 41. redna seja, 22. 5. 2023

Odgovorna oseba:
Dekan UP FVZ
Prof. dr. Nejc Šarabon

KAZALO VSEBINE

SPLOŠNI PODATKI O IZVEDBI ANKETE	4
1 METODOLOGIJA	5
1.1 Zbiranje podatkov	5
TABELA 1: KONČNI STATUS	5
1.2 Obdelava podatkov	6
1.3 Vzorčenje in značilnosti vzorca	6
TABELA 2: VZOREC ANKETIRANIH DIPLOMANTOV	6
TABELA 3: ANKETIRANI DIPLOMANTI GLEDE NA SPOL IN STAROST	7
TABELA 4: ANKETIRANI DIPLOMANTI GLEDE VRSTO ŠTUDIJSKEGA PROGRAMA IN NAČIN ŠTUDIJA	7
TABELA 5: ANKETIRANI DIPLOMANTI GLEDE NA ŠTUDIJSKO SREDIŠČE IN NAČIN ŠTUDIJA	7
2 INTERPRETACIJA REZULTATOV ANKETIRANJA	8
2.1 Trenutni status diplomantov na trgu dela	9
TABELA 6: TRENUTNI STATUS DIPLOMANTOV NA TRGU DELA GLEDE NA ŠTUDIJSKO PODROČJE	9
TABELA 7: TRENUTNI STATUS DIPLOMANTOV NA TRGU DELA GLEDE NA ŠTUDIJSKI PROGRAM	9
TABELA 8: TRENUTNI STATUS DIPLOMANTOV NA TRGU DELA GLEDE NA NAČIN ŠTUDIJA	10
TABELA 9: TRENUTNI STATUS DIPLOMANTOV NA TRGU DELA GLEDE NA REGIJO ZAPOSLOTITVE	10
TABELA 10: TRENUTNI STATUS DIPLOMANTOV NA TRGU DELA GLEDE NA SPOL	11
SLIKA 1: TRENUTNI STATUS DIPLOMANTOV NA TRGU DELA GLEDE NA VRSTO ZAPOSLOTITVE	11
SLIKA 2: STRUKTURA DELOVNE DOBE ZAPOSLENIH DIPLOMANTOV GLEDE NA SPOL (V %)	12
SLIKA 3: STRUKTURA DELOVNE DOBE ZAPOSLENIH DIPLOMANTOV GLEDE NA STAROSTNO SKUPINO (V %)	13
2.2 Značilnosti zaposlitve diplomantov	13
2.2.1 Čas trajanja pridobitve prve zaposlitve	13
SLIKA 4: ČAS TRAJANJA PRIDOBITVE PRVE ZAPOSLOTITVE GLEDE NA SPOL	13
SLIKA 5: ČAS TRAJANJA PRIDOBITVE PRVE ZAPOSLOTITVE GLEDE NA LETO ZAKLJUČKA ŠTUDIJA	14
TABELA 12: ČAS TRAJANJA PRIDOBITVE PRVE ZAPOSLOTITVE GLEDE NA ŠTUDIJSKO PODROČJE	14
TABELA 13: ČAS TRAJANJA PRIDOBITVE PRVE ZAPOSLOTITVE GLEDE NA ŠTUDIJSKI PROGRAM	15
SLIKA 6: NAČINI ISKANJA PRVE ZAPOSLOTITVE (V %)	16
SLIKA 7: NAČINI ISKANJA TRENUTNE ZAPOSLOTITVE (V %)	16
2.2.2 Skladnost zaposlitve z vsebino in stopnjo izobrazbe	17
TABELA 14: USKLAJENOST ZAPOSLOTITVE GLEDE NA PRIDOBLENO IZOBRAZBO PO ŠTUDIJSKEM PROGRAMU	17
TABELA 15: RAZLOGI ZA NESKLADNOST PRVE IN TRENUTNE ZAPOSLOTITVE GLEDE NA STOPNJO PRIDOBLENE IZOBRAZBE	17
TABELA 16: USKLAJENOST ZAPOSLOTITVE GLEDE NA VSEBINSKO PODROČJE ŠTUDIJSKEGA PROGRAMA	18
TABELA 17: RAZLOGI ZA VSEBINSKO NESKLADNOST ZAPOSLOTITVE	19
2.2.3 Delovna mesta, ki jih zasedajo diplomanti	20
2.2.4 Stopnja uspešnosti (zaposljivosti) diplomantov	22
2.3 Pridobljena znanja in njihova uporabnost	23
TABELA 18: OCENA PRIDOBLENIH ZNANJ, SPRETNOSTI IN KOMPETENC GLEDE NA ZAHTEVE DELODAJALCA	23
3 PRILOGE	29
• Priloga 1: Akcijski načrt – Pregled realizacije in načrtovani ukrepi zaboljšanje	29
• Priloga 2: Znanja, veščine in spretnosti na zadnjem zaključenem študijskem programu, ki so jih izpostavili diplomanti – pregled po študijskih programih	29
• Priloga 3: Anketni vprašalnik	29

SPLOŠNI PODATKI O IZVEDBI ANKETE

1. Namen ankete:

Osnovni namen je pridobiti mnenja diplomantov:

- o prehodu na trg dela (prva in trenutna zaposlitev),
- o načinu pridobitve zaposlitve (prva in trenutna zaposlitev),
- o statusu zaposlenosti na trgu dela (trenutna zaposlitev),
- o ustreznosti stopnje in vsebine izobrazbe in z zaposlitvijo (prva in trenutna zaposlitev),
- o delovni dobi (trenutna zaposlitev),
- o zadoščanju pridobljenih kompetenc zahtevam delodajalca (trenutna zaposlitev),
- o potrebnih znanjih, veščinah in spretnosti.

Pridobljena mnenja lahko predstavljajo eno od pomembnih izhodišč za izboljšanje kakovosti študijskih programov, njihove izvedbe in spreminjanja.

2. Anketni vprašalnik:

Anketni vprašalnik obsega 31 vprašanj (40 spremenljivk), od tega 18 vprašanj zaprtega tipa, 6 vprašanj polodprtega tipa in 7 vprašanj odprtega tipa, kjer so anketiranci lahko podali svoje predloge in pripombe. Vrednosti uporabljene ocenjevalne (ordinalne) lestvice so od 1 do 5, pri čemer 1 pomeni »Sploh ne zadoščajo«, 5 pa »Povsem zadoščajo«, razen pri vprašanjih, kjer je navedeno drugače ter tudi ustrezno pojasnjeno.

3. Izvedba anketiranja:

Za izvedbo anketiranja je bila zadolžena komisija, ki je na članici zadolžena za področje kakovosti, in sicer v naslednji sestavi:

- izr. prof. dr. Klemen Širok, predsednik,
- doc. dr. Ana Petelin, namestnica predsednika,
- doc. dr. Matej Plevnik, član,
- izr. prof. dr. Melita Peršolja, članica,
- Kristina Uršič Jakomin, članica,
- Rok Vatovec, član,
- Lara Dobaj, predstavnica študentov UP FVZ.

4. Koledarsko oz. študijsko leto izvedbe anketiranja:

2022 oz. 2022/2023

5. Čas anketiranja:

od 15. 10. do 15. 11. 2022

6. Način anketiranja:

Anketiranje je bilo izvedeno na ravni univerze, enotno za vse članice UP. Izvedbo anketiranja je vodil Sektor za kakovost UP. Anketiranje je bilo izvedeno v odprtokodni aplikaciji za spletno anketiranje 1KA.

7. Pravna podlaga:

Navodila o anketiranju diplomantov Univerze na Primorskem, št. 0221-05/09 (v nadaljevanju: Navodila)

8. Anketiranci:

V skladu z 8. točko Navodil imajo pravico do izpolnjevanja anketnega vprašalnika diplomanti Univerze na Primorskem, ki so praviloma diplomirali najmanj 2 leti pred izvedbo anketiranja, in ki so v času študija privolili v uporabo osebnih podatkov za namene anketiranja. Izpolnjevanje anketnega vprašalnika je prostovoljno in anonimno.

9. Način obveščanja:

Po elektronski pošti. V prilogi tega poročila je elektronsko sporočilo – vabilo diplomantom k izpolnjevanju ankete, ki ga je anketirancem posredovala Služba za študijske zadeve in kakovost dne 14. 10. 2022.

10. Objavljanje in obveščanje o rezultatih anketiranja:

Anketni vprašalnik in poročilo o rezultatih sta objavljena na spletni strani <https://fvz.upr.si/kakovost/>.

11. Poročilo o rezultatih anketiranja je bilo posredovano zaposlenim maja 2023 po elektronski pošti.

12. Poročilo o rezultatih anketiranja je bilo posredovano Študentskemu svetu UP FVZ maja 2023 po elektronski pošti.

1 METODOLOGIJA

Uporabljena je bila deskriptivna raziskovalna metoda.

1.1 Zbiranje podatkov

Priprava baze anketirancev je potekala od 10. 10. 2022 do 14. 10. 2022 na podlagi evidence pisne privolitve diplomantov za namene anketiranja v skladu Navodili. Zbiranje podatkov je potekalo od 15. 10. do 15. 11. 2022. Spletno anketiranje je bilo opravljeno z uporabo orodja 1KA. Spletni anketni vprašalnik je bil posredovan diplomantom, ki so diplomirali najmanj dve leti pred izvedbo anketiranja, in sicer od 1. 1. 2019 do 31. 12. 2020 (Sklep Senata UP, številka 0714-163/2022 z dne 21. 9. 2022). Pošiljanje vabil k sodelovanju je potekalo v dveh valih: 14. 10. 2022 (prvo sporočilo) in 30. 10. 2022 (sporočilo z opomnikom) in je potekalo preko elektronske pošte UP FVZ (Kakovost FVZ) na osebne e-poštne naslove diplomantov.

Za diplomante, ki so v letu 2019 zaključili študij na fakulteti, ni bilo urejeno zbiranje izjav o sodelovanju pri raziskavah, ampak je urejanje soglasij vključevalo le obveščanje po e-pošti in glede aktivnosti Alumni UP FVZ. Tako vzorec anketiranih diplomantov zajema pretežno tiste, ki so zaključili študij v letu 2020. Vabilo k izpolnjevanju ankete je bilo poslano 144 diplomantom.

Tabela 1: Končni status¹

Metrika	Frekvenca
Končal anketo (6)	19
Delno izpolnjena (5)	3
Skupaj ustrezno	22
Klik na anketo (4)	9
Klik na nagovor (3)	6
Skupaj neustrezno	15
Skupaj anketirano	37
Skupaj enot v bazi	37

Uporabnost enot (50%/80%)	Frekvenca	Stopnja
Uporabne enote	19	86%
Delno uporabne enote	3	14%
Neuporabne enote	/	/%

UP FVZ bo preverila možnost naknadnega pridobivanja soglasij diplomantov, ki bo vključevala tudi dovoljenje za vabilo k anketiranju. Poleg tega bo fakulteta usmerila napore v večjo odzivnost diplomantov pri izpolnjevanju anket tako, da bo objavo rezultatov anketiranja izpostavila na družbenih omrežjih in ob izvedbah dogodkov »FVZvečer«.

¹ Pojasnila za statuse enot, ustreznost, veljavnost in manjkajoče vrednosti so dostopna na spletni strani 1KA: <https://www.1ka.si/d/sl/pomoc/prirocniki/statusi-enot-ustreznost-veljavnost-manjkajoce-vrednosti>.

1.2 Obdelava podatkov

Podatki so bili obdelani na nivoju deskriptivne statistike in predstavljeni v frekvenčnih in strukturnih tabelah.

1.3 Vzorčenje in značilnosti vzorca

Raziskava je bila izvedena na neslučajnostnem namenskem vzorcu, saj je sodelovanje v raziskavi temeljilo na prostovoljni udeležbi. Verjetnost za vključitev enot v vzorec ni poznana, zato posploševanje oziroma statistično sklepanje v formalnem smislu načeloma ni mogoče.

Tabela 2: Vzorec anketiranih diplomantov

	Študijski program	Vrsta	Leto zaključka	Št. diplomantov, ki so zaključili študij	Št. diplomantov vključenih v raziskavo (št. oddanih anket)	Št. diplomantov respondentov (št. vrnjenih anket)	Struktura diplomantov vključenih v raziskavo (%)	Struktura diplomantov respondentov (%)
1. stopnja	Aplikativna kineziologija	Univerzitetni	2020	32	4	4	18,18%	18,18%
			2019	/	/	/	/	/
			Skupaj	32	4	4	18,18%	18,18%
	Prehransko svetovanje - Dietetika	Visokošolski strokovni	2020	26	4	4	18,18%	18,18%
			2019	/	/	/	/	/
			Skupaj	26	4	4	18,18%	18,18%
	Zdravstvena nega	Visokošolski strokovni	2020	54	6	6	27,27%	27,27%
2019			/	/	/	/	/	
Skupaj			54	6	6	27,27%	27,27%	
Skupaj			2020	112	14	14	63,64%	63,64%
			2019	/	/	/	/	/
			Skupaj	112	14	14	63,64%	63,64%
2. stopnja	Aplikativna kineziologija	Magistrski	2020	6	2	2	9,09%	9,09%
			2019	/	/	/	/	/
			Skupaj	6	2	2	9,09%	9,09%
	Dietetika	Magistrski	2020	17	5	5	22,73%	22,73%
			2019	/	/	/	/	/
			Skupaj	17	5	5	22,73%	22,73%
	Zdravstvena nega	Magistrski	2020	9	1	1	4,55%	4,55%
2019			/	/	/	/	/	
Skupaj			9	1	1	4,55%	4,55%	
Skupaj			2020	32	8	8	36,36%	36,36%
			2019	/	/	/	/	/
			Skupaj	32	8	8		
SKUPAJ			2020	144	22	22	100%	100%
			2019	/	/	/	/	/
			Skupaj	144	22	22	100%	100%

Za diplomante, ki so v letu 2019 zaključili študij na fakulteti, ni bilo urejeno zbiranje izjav o sodelovanju pri raziskavah, ampak je urejanje soglasij vključevalo le obveščanje po e-pošti in glede aktivnosti Alumni UP FVZ. Tako vzorec anketiranih diplomantov zajema tiste, ki so zaključili študij v letu 2020. Vabilo k izpolnjevanju ankete je bilo poslano 144 diplomantom.

Tabela 2: Anketirani diplomanti glede na spol in starost

Starostna skupina	Moški	Ženski	Nebinaren	Skupaj	Starostna struktura (%)
od 21 do 25	6	33	/	39	27,08%
od 26 do 30	15	60	/	75	52,08%
od 31 do 35	4	11	/	15	10,42%
od 36 do 40	2	3	/	5	3,47%
od 41 do 45	/	3	/	3	2,08%
od 46 do 50	1	3	/	4	2,78%
od 51 do 55	1	2	/	3	2,08%
od 55 do 60	/	/	/	/	/
nad 60	/	/	/	/	/
Skupaj	29	115	/	144	100%
Struktura glede na spol (%)	20,14%	79,86%	/	100%	

Tabela 3: Anketirani diplomanti glede vrsto študijskega programa in način študija

Vrsta študijskega programa	Redni	Izredni	SKUPAJ	Struktura po vrsti študijskega programa (%)
1. stopnja VS	90	22	112	77,78%
1. stopnja UN	/	/	/	/
2. stopnja MAG	31	1	32	22,22%
3. stopnja DR	/	/	/	/
SKUPAJ	121	23	144	100%
Struktura po načinu študija (%)	84,03%	15,97%	100%	

Tabela 4: Anketirani diplomanti glede na študijsko središče in način študija

Izberite lokacijo študija:		
Odgovori	Frekvenca	Veljavni
1 (Izola)	19	86%
2 (Nova Gorica)	3	14%
3 (Vipava)	0	0%
Skupaj	22	100%

Na povabilo k izpolnjevanju ankete se je odzvalo 37 diplomantov (26 %), a jih 15 ni ustrezno zaključilo ankete. Uporabnih je bilo 22 izpolnjenih anket, od tega 14 anket študijskih programov 1. stopnje in 8 anket študijskih programov 2. stopnje. Na 3. stopnji doktorskega študija ni bilo odziva. Pri izpolnjevanju anket je sodelovalo 19 diplomantov z glavne lokacije študija in le 3 taki diplomanti, ki so obiskovali dislocirano enoto.

Več kot polovica (52,08%) anketiranih diplomantov pripada starostni skupini od 26 do 30 let, skoraj tretjina anketiranih diplomantov (27,08%) ima od 21 do 25 let. Preostali anketirani diplomanti (20,84%) so starejši od 31 let. Večina anketiranih diplomantov je žensk (79,86%).

Več kot dve tretjini diplomantov (77,78%) je študiralo na visokošolskih študijskih programih 1. stopnje, sledijo diplomanti magistrskih študijskih programov 2. stopnje (22,22%). Večina anketiranih diplomantov je redno študirala (84,03%).

Za diplomante, ki so v letu 2019 zaključili študij na fakulteti, ni bilo urejeno zbiranje izjav o sodelovanju pri raziskavah, ampak je urejanje soglasij vključevalo le obveščanje po e-pošti in glede Alumni UP FVZ. Tako vzorec anketiranih diplomantov zajema pretežno tiste, ki so zaključili študij v letu 2020. Vabilo k izpolnjevanju ankete je bilo poslano 144 diplomantom.

V naslednjem letu bo UP FVZ preverila možnost naknadnega pridobivanja soglasij diplomantov, ki bodo vključevala tudi dovoljenje za vabilo k anketiranju. Poleg tega bo fakulteta usmerila napore tudi v večjo odzivnost diplomantov pri izpolnjevanju anket, tako da bo objavo rezultatov anketiranja izpostavila na družbenih omrežjih in ob izvedbah dogodkov »FVZvečer«. Na tem mestu prepoznana priložnost bo vključena v akcijski načrt.

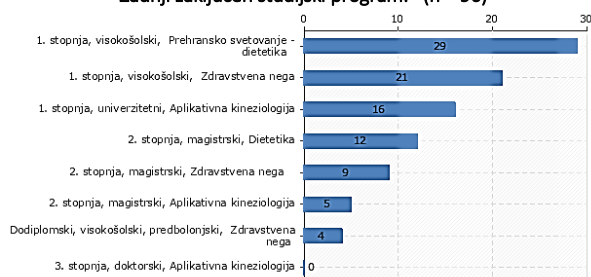
Vzorec anketiranih diplomantov je majhen, po posameznem programu ni reprezentativnih rezultatov. Poročilo anketiranja diplomantov je potrebno brati z upoštevanjem slednjega.

2 INTERPRETACIJA REZULTATOV ANKETIRANJA

Pripravljena je primerjava rezultatov ankete za leti 2019 in 2020 z analizo rezultatov ankete za leti 2017 in 2018

Rezultati ankete za leti 2017 in 2018

Zadnji zaključen študijski program: (n = 96)



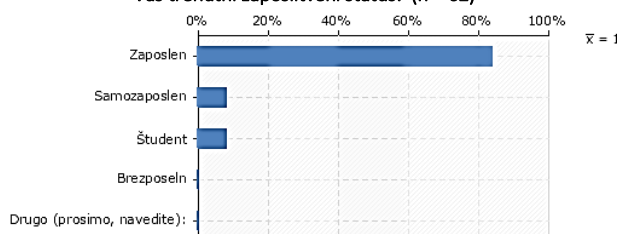
Rezultati ankete za leti 2019 in 2020

Zadnji zaključen študijski program: (n = 22)



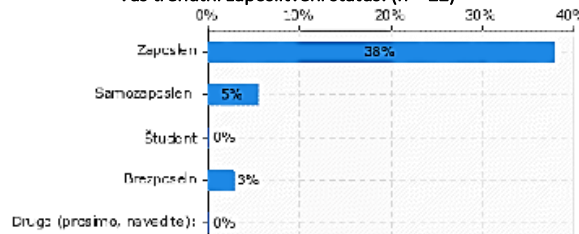
Rezultati ankete za leti 2017 in 2018

Vaš trenutni zaposlitveni status: (n = 62)



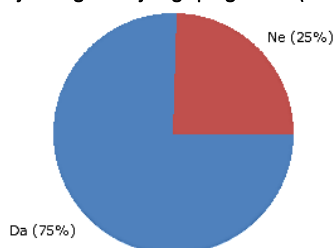
Rezultati ankete za leti 2019 in 2020

Vaš trenutni zaposlitveni status: (n = 22)



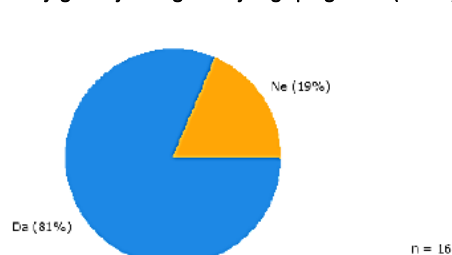
Rezultati ankete za leti 2017 in 2018

Ali vaša trenutna zaposlitev ustreza vsebinskemu področju zadnjega zaključenega študijskega programa? (n = 53)



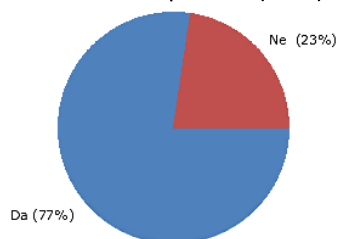
Rezultati ankete za leti 2019 in 2020

Ali vaša trenutna zaposlitev ustreza vsebinskemu področju zadnjega zaključenega študijskega programa? (n = 16)



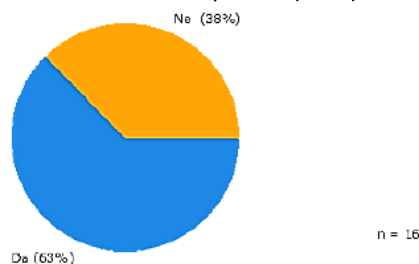
Rezultati ankete za leti 2017 in 2018

Ali stopnja vaše izobrazbe ustreza stopnji izobrazbe, zahtevane za vašo trenutno zaposlitev? (n = 53)



Rezultati ankete za leti 2019 in 2020

Ali stopnja vaše izobrazbe ustreza stopnji izobrazbe, zahtevane za vašo trenutno zaposlitev? (n = 16)



2.1 Trenetni status diplomantov na trgu dela

Tabela 6: Trenetni status diplomantov na trgu dela glede na študijsko področje

Študijsko področje (KLASIUS-P-16)	Enote/%	Zaposlen	Samozaposlen	Študent	Brezposeln	Drugo	Skupaj
01 Izobraževalne znanosti in izobraževanje učiteljev	Št. %						
02 Umetnost in humanistika	Št. %						
03 Družbene vede, novinarstvo in informacijska znanost	Št. %						
04 Poslovne in upravne vede, pravo	Št. %						
05 Naravoslovje, matematika in statistika	Št. %						
06 Informacijske in komunikacijske tehnologije (IKT)	Št. %						
07 Tehnika, proizvodne tehnologije in gradbeništvo	Št. %						
08 Kmetijstvo, gozdarstvo, ribištvo in veterinarstvo	Št. %						
09 Zdravstvo in socialna varnost	Št. %	14 82%	2 12%	0 0%	1 6%	0 0%	17 100%
10 Transport, varnost, gostinstvo in turizem, osebne storitve	Št. %						
SKUPAJ	Št. %	14 82%	2 12%	0 0%	1 6%	0 0%	17 100%

Večina (82%) diplomantov UP FVZ je zaposlenih, samozaposlenih je 12% in le 6% je brezposelnih.

Tabela 7: Trenetni status diplomantov na trgu dela glede na študijski program

Zadnji zaključen študijski program: (Q1)	Vaš trenutni zaposlitveni status: (Q16)					
	Zaposlen	Samozaposlen	Študent	Brezposeln	Drugo	Skupaj
Dodiplomski, visokošolski, predbolonjski, Zdravstvena nega	1 100%	0 0%	0 0%	0 0%	0 0%	1 100%
1. stopnja, visokošolski, Prehransko svetovanje - dietetika	1 100%	0 0%	0 0%	0 0%	0 0%	1 100%
1. stopnja, univerzitetni, Aplikativna kineziologija	0 0%	2 100%	0 0%	0 0%	0 0%	2 100%
1. stopnja, visokošolski, Zdravstvena nega	5	0	0	0	0	5

	Vaš trenutni zaposlitveni status: (Q16)					
	Zaposlen	Samozaposlen	Študent	Brezposeln	Drugo	Skupaj
	100%	0%	0%	0%	0%	100%
2. stopnja, magistrski, Aplikativna kineziologija	2	0	0	0	0	2
	100%	0%	0%	0%	0%	100%
2. stopnja, magistrski, Dietetika	4	0	0	1	0	5
	80%	0%	0%	20%	0%	100%
2. stopnja, magistrski, Zdravstvena nega	1	0	0	0	0	1
	100%	0%	0%	0%	0%	100%
3. stopnja, doktorski, Aplikativna kineziologija	0	0	0	0	0	0
	0%	0%	0%	0%	0%	100%
Skupaj	14	2	0	1	0	17
	82%	12%	0%	6%	0%	100%

Samozaposlena sta dva diplomanta študijskega programa Aplikativne kineziologije 1. stopnje, ki predstavljata 12% vseh respondentov, brezposeln pa je 1 diplomant študijskega programa Dietetike 2. stopnje, ki predstavlja 6% vseh anketirancev.

Tabela 8: Trenutni status diplomantov na trgu dela glede na način študija

Način študija: (Q2)	Vaš trenutni zaposlitveni status: (Q16)					
	Zaposlen	Samozaposlen	Študent	Brezposeln	Drugo	Skupaj
Redni študij	12	2	0	1	0	15
	80%	13%	0%	7%	0%	100%
Izredni študij	2	0	0	0	0	2
	100%	0%	0%	0%	0%	100%
Skupaj	14	2	0	1	0	17
	82%	12%	0%	6%	0%	100%

Zaposlenih je večina diplomantov rednega študija (80%) ter vsi diplomanti izrednega študija.

Tabela 9: Trenutni status diplomantov na trgu dela glede na regijo zaposlitve

Regija zaposlitve	Zaposlen	Samozapo slen	Brezposeln	Študent	Drugo	Skupaj
Pomurska	Št. 1 % 100%	0	0	0	0	1
Podravska	Št. 0 % 0%	0	0	0	0	0
Koroška	Št. 1 % 100%	0	0	0	0	1
Savinjska	Št. 1 % 50%	1	0	0	0	2
Zasavska	Št. 0 % 0%	0	0	0	0	0
Posavska	Št. 0 % 0%	0	0	0	0	0
Jugovzhodna Slovenija	Št. 0 % 0%	0	0	0	0	0
Osrednjeslovenska	Št. 2 % 100%	0	0	0	0	2
Gorenjska	Št. 0 % 0%	0	0	0	0	0
Primorsko-notranjska	Št. 3 % 100%	0	0	0	0	3
Goriška	Št. 3 % 100%	0	0	0	0	3
Obalno-kraška	Št. 1	0	0	0	0	1

Regija zaposlitve	Zaposlen	Samozapo- slen	Brezposeln	Študent	Drugo	Skupaj
	%	100%	0%	0%	0%	100%
Drugo (tujina)	Št.	1	0	0	0	1
	%	100%	0%	0%	0%	100%
SKUPAJ	Št.	13	1	0	0	14
	%	93%	7%	0%	0%	100%

Največ diplomantov, ki so sodelovali v anketiranju, je zaposlenih v Primorsko-notranjski in Goriški regiji (po 3 diplomanti), sledita Osrednjeslovenska in Savinjska regija (po 2 diplomanta), v Pomurski, Koroški in Obalno-kraški regiji in iz tujine (po 1 diplomant). Diplomanti UP FVZ, ki so sodelovali pri anketiranju, niso zaposleni v naslednjih regijah: Podravska, Zasavska, Posavska, Gorenjska regija in Jugovzhodna Slovenija.

Tabela 10: Trenutni status diplomantov na trgu dela glede na spol

	Vaš trenutni zaposlitveni status: (Q16)					
	Zaposlen	Samozaposlen	Študent	Brezposeln	Drugo	Skupaj
Moški	3	0	0	0	0	3
	100%	0%	0%	0%	0%	100%
Ženski	10	1	0	1	0	12
	83%	8%	0%	8%	0%	100%
Nebinarni	0	0	0	0	0	0
	0%	0%	0%	0%	0%	100%
Skupaj	13	1	0	1	0	15
	87%	7%	0%	7%	0%	100%

Pregled trenutnega statusa diplomantov, ki so sodelovali pri anketiranju, izkaže polno zaposlitev vseh moških.

Slika 1: Trenutni status diplomantov na trgu dela glede na vrsto zaposlitve

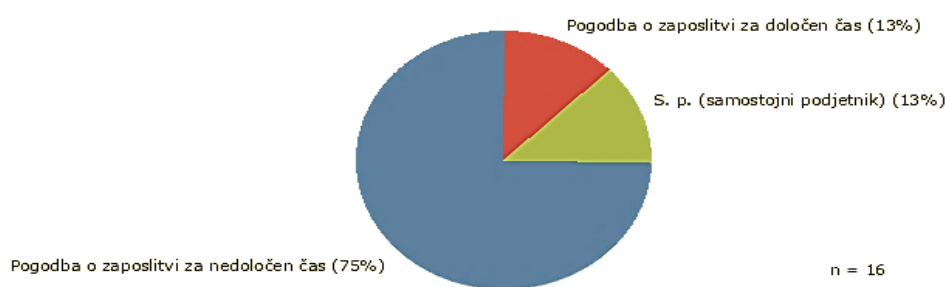
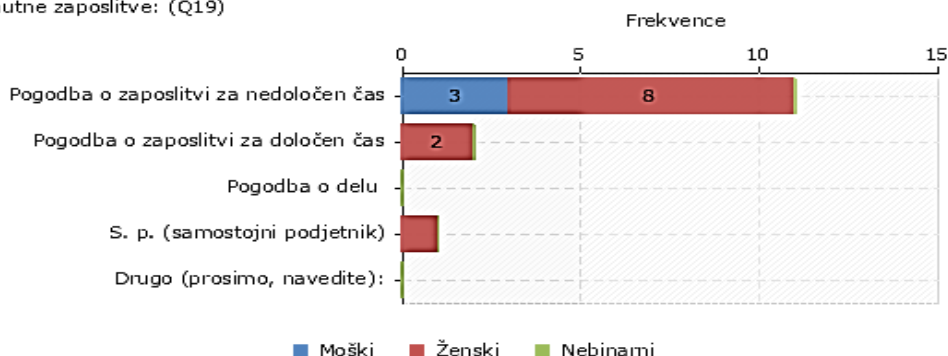


Tabela 11: Vrsta zaposlitve diplomantov na trgu dela glede na spol in vrsto zaposlitve

	Vrsta vaše trenutne zaposlitve: (Q19)					
	Pogodba o zaposlitvi za nedoločen čas	Pogodba o zaposlitvi za določen čas	Pogodba o delu	S. p. (samostojni podjetnik)	Drugo (prosimo, navedite):	Skupaj
Moški	3	0	0	0	0	3
	100%	0%	0%	0%	0%	100%
Ženski	8	2	0	1	0	11
	73%	18%	0%	9%	0%	100%
Nebinarni	0	0	0	0	0	0
	0%	0%	0%	0%	0%	100%

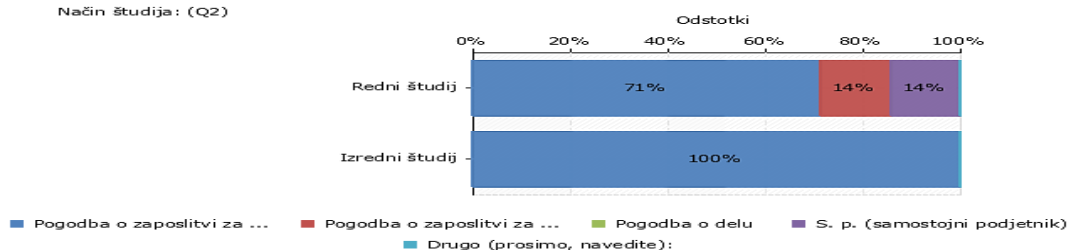
Vrsta vaše trenutne zaposlitve: (Q19)



Večina diplomantov je zaposlenih na podlagi pogodbe o zaposlitvi za nedoločen čas (75%), po pogodbi o zaposlitvi za določen čas je zaposlenih 13%, ravno tolikšen je delež samostojnih podjetnikov.

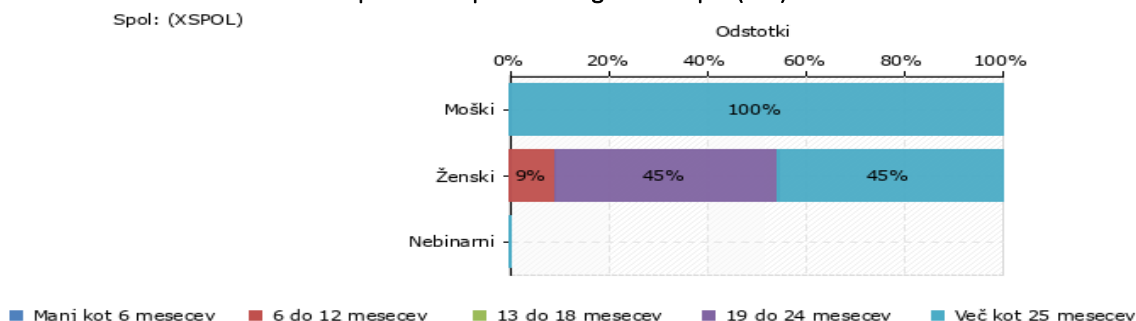
Zaposlitev žensk je porazdeljena, a je večina (83%) zaposlenih. Samozaposlena je 1 ženska in 1 ženska je brezposelna.

Način študija: (Q2)



Po pogodbi o zaposlitvi za nedoločen čas so zaposleni vsi diplomanti izrednega študija. Diplomanti rednega študija so večinoma zaposleni (71%), 1 je zaposlen na podlagi pogodbe o zaposlitvi za nedoločen čas, 1 je samostojni podjetnik.

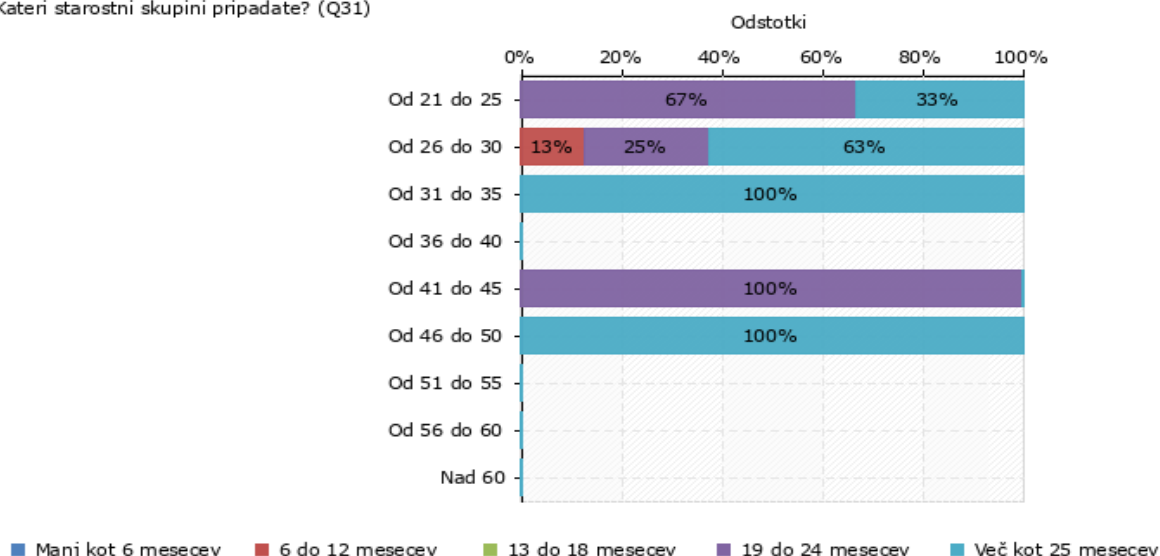
Slika 2: Struktura delovne dobe zaposlenih diplomantov glede na spol (v %)



Vsi moški diplomanti so zaposleni več kot 25 mesecev, večina žensk (90%) je zaposlenih več kot 19 mesecev, le 9% žensk je zaposlenih manj t. j. od 6 do 12 mesecev.

Slika 3: Struktura delovne dobe zaposlenih diplomantov glede na starostno skupino (v %)

Kateri starostni skupini pripadate? (Q31)

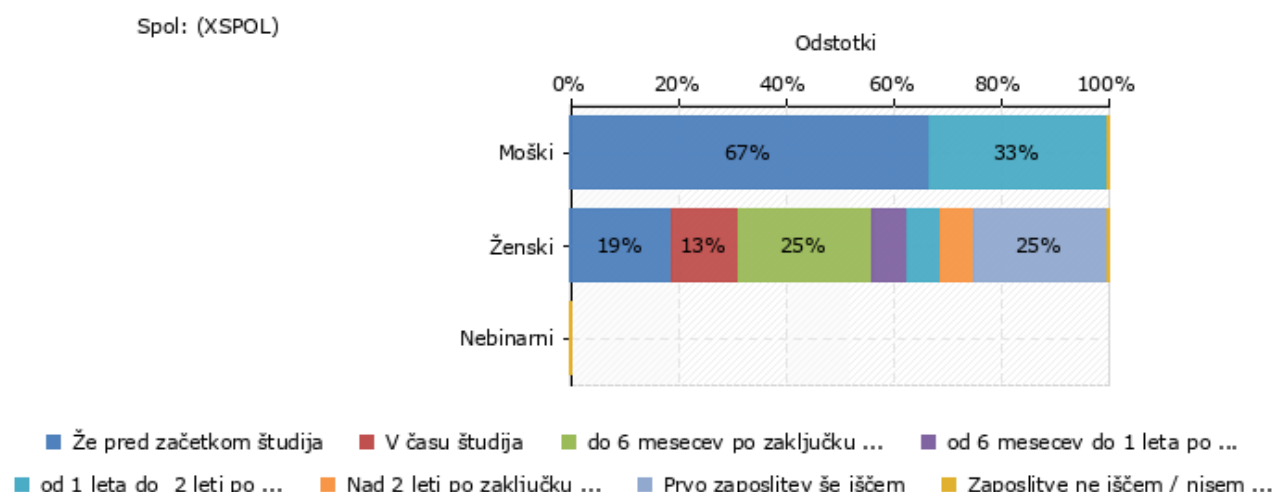


Struktura delovne dobe mlajših diplomantov (od 21 do 30 let) je še razgibana, nato se ustali in so v posamezni starostni skupini dalj časa zaposleni.

2.2 Značilnosti zaposlitve diplomantov

2.2.1 Čas trajanja pridobitve prve zaposlitve

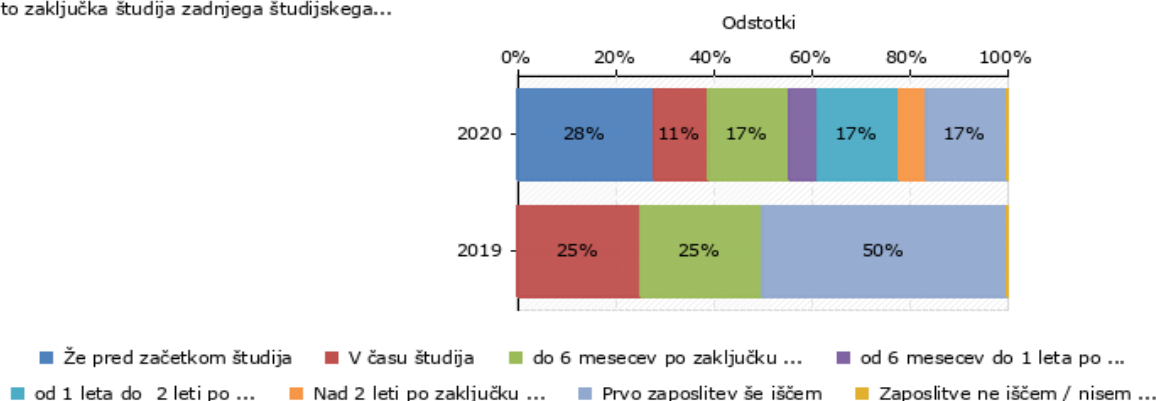
Slika 4: Čas trajanja pridobitve prve zaposlitve glede na spol



Večina moških diplomantov je zaposlenih že v času trajanja študija (67%), preostalih 33% moške populacije diplomantov se je zaposlila v roku 1 leta do 2 let po zaključku študija. Čas trajanja pridobitve prve zaposlitve je pri ženskih diplomantkah raznolik.

Slika 5: Čas trajanja pridobitve prve zaposlitve glede na leto zaključka študija

Leto zaključka študija zadrjeaga študijskega...



Polovica diplomantov, ki je zaključila študij v študijskem letu 2019, prvo zaposlitev še išče, četrtnina je bila zaposlena že v času študija, preostala četrtnina se je zaposlila v roku 6 mesecev po zaključku študija.

Tabela 12: Čas trajanja pridobitve prve zaposlitve glede na študijsko področje

Študijsko področje (KLASIUS-P)	Odstotki									
	Že pred začetkom študija	V času študija	Do 6 mesecev	Od 6 mesecev do 1 leta	Od 1 leta do 2 leti	Nad 2 leti	Prvo zaposlitev še iščem	Zaposlitve ne iščem / nisem iskal	Skupaj	
01 Izobraževalne znanosti in izobraževanje učiteljev	Št.	%								
02 Umetnost in humanistika	Št.	%								
03 Družbene vede, novinarstvo in informacijska znanost	Št.	%								
04 Poslovne in upravne vede, pravo	Št.	%								
05 Naravoslovje, matematika in statistika	Št.	%								
06 Informacijske in komunikacijske tehnologije (IKT)	Št.	%								
07 Tehnika, proizvodne tehnologije in gradbeništvo	Št.	%								
08 Kmetijstvo, gozdarstvo, ribištvo in veterinarstvo	Št.	%								
09 Zdravstvo in socialna varnost	Št.	5	3	4	1	3	1	5	0	22
	%	14%	8%	11%	3%	8%	3%	14%	0%	100%
10 Transport, varnost, gostinstvo in turizem, osebne storitve	Št.	%								
SKUPAJ	Št.	5	3	4	1	3	1	5	0	22
	%	14%	8%	11%	3%	8%	3%	14%	0%	100%

Tretjina diplomantov, ki je zaključila študij v študijskem letu 2020, je bila zaposlena že pred začetkom študija, nekaj (11%) je bilo zaposlenih že v času študija, 17% je za prvo zaposlitev potrebovalo od 1 leta do 2 leti, 17% prvo zaposlitev še išče.

Tabela 13: Čas trajanja pridobitve prve zaposlitve glede na študijski program

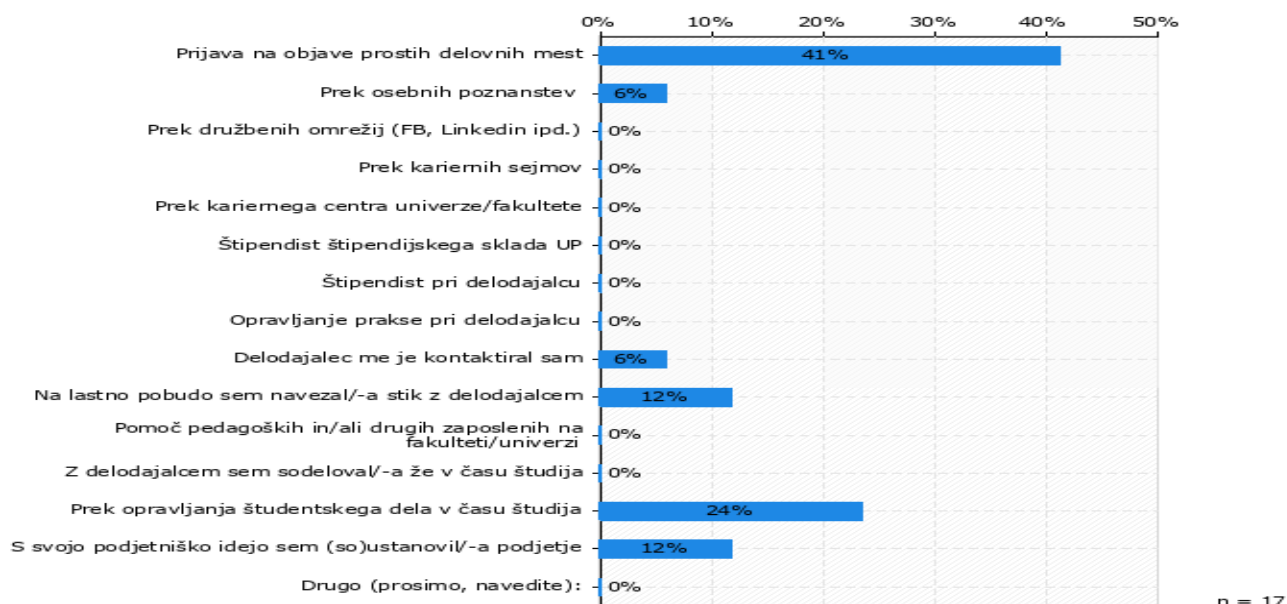
Zadnji zaključen študijski program: (Q1)	Kdaj ste se prvič zaposlili (ne upošteva se študentsko delo)? (Q8)								
	Že pred začetkom študija	V času študija	do 6 mesecev po zaključku študija	od 6 mesecev do 1 leta po zaključku študija	od 1 leta do 2 leti po zaključku študija	Nad 2 leti po zaključku študija	Prvo zaposlitev še iščem	Zaposlitve ne iščem / nisem iskal	Skupaj
Diplomski, visokošolski, predbolonjski, Zdravstvena nega	0	0	1	0	0	0	0	0	1
	0%	0%	100%	0%	0%	0%	0%	0%	100%
1. stopnja, visokošolski, Prehransko svetovanje - dietetika	0	1	0	0	0	0	3	0	4
	0%	25%	0%	0%	0%	0%	75%	0%	100%
1. stopnja, univerzitetni, Aplikativna kineziologija	0	0	0	0	1	1	2	0	4
	0%	0%	0%	0%	25%	25%	50%	0%	100%
1. stopnja, visokošolski, Zdravstvena nega	3	0	2	0	0	0	0	0	5
	60%	0%	40%	0%	0%	0%	0%	0%	100%
2. stopnja, magistrski, Aplikativna kineziologija	1	1	0	0	0	0	0	0	2
	50%	50%	0%	0%	0%	0%	0%	0%	100%
2. stopnja, magistrski, Dietetika	0	1	1	1	2	0	0	0	5
	0%	20%	20%	20%	40%	0%	0%	0%	100%
2. stopnja, magistrski, Zdravstvena nega	1	0	0	0	0	0	0	0	1
	100%	0%	0%	0%	0%	0%	0%	0%	100%
3. stopnja, doktorski, Aplikativna kineziologija	0	0	0	0	0	0	0	0	0
	0%	0%	0%	0%	0%	0%	0%	0%	100%
Skupaj	5	3	4	1	3	1	5	0	22
	23%	14%	18%	5%	14%	5%	23%	0%	100%

Pregled časa trajanja pridobitve prve zaposlitve glede na študijski program izkazuje, da so diplomanti študijskih programov Zdravstvene nege zaposleni že pred začetkom študija oz. da se zaposlijo v roku 6 mesecev po zaključku študija.

Diplomanti programov Aplikativne kineziologije 1. stopnje se zaposlijo tudi po 2-eh letih po zaključku študija oz. zaposlitev še iščejo. Diplomanti Aplikativne kineziologije 2. stopnje se zaposlijo že pred začetkom študija oz. v času študija.

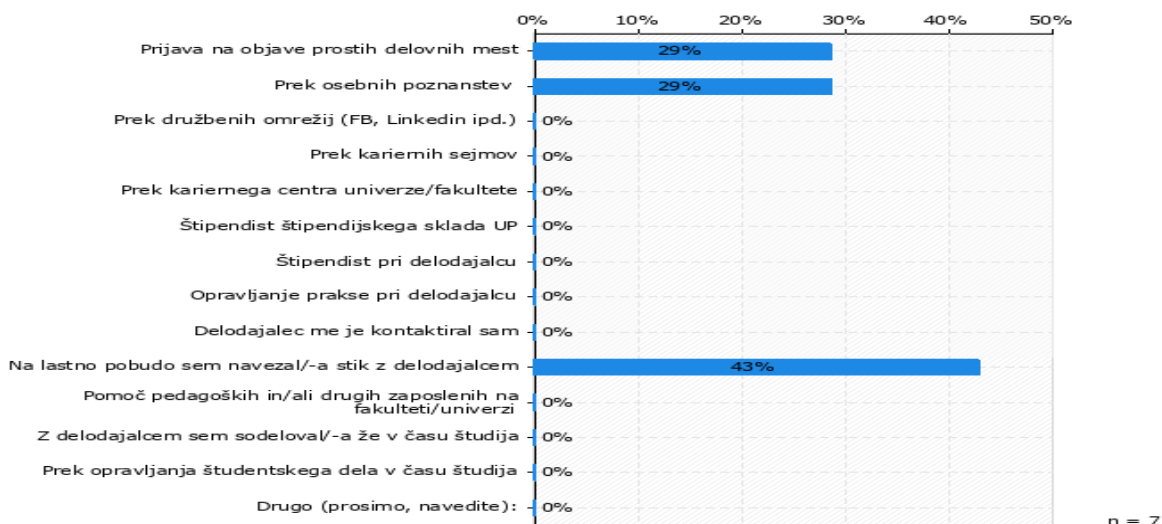
Večina diplomantov študija Prehranskega svetovanja – dietetike 1. stopnje prvo zaposlitev še išče. Diplomanti študijskega programa Dietetike 2. stopnje potrebujejo 1 leto do 2 leti za prvo zaposlitev.

Slika 6: Načini iskanja prve zaposlitve (v %)



Večina diplomantov (41%) se je prvič zaposlila s prijavo na objavo prostih delovnih mest, 24% preko opravljanja študentskega dela v času študija. 12% diplomantov je s svojo podjetniško idejo ustanovilo podjetje. Prvo zaposlitev so iskali tudi preko osebnih poznanstev in preko opravljanja študentskega dela v času študija, takih je bilo 12% diplomantov. Po 6% diplomantov je prvo službo dobilo prek osebnih poznanstev ali jih je delodajalec kontaktiral sam.

Slika 7: Načini iskanja trenutne zaposlitve (v %)



Trenutno zaposlitev je 43% diplomantov pridobilo tako, da so na lastno pobudo navezali stik z delodajalcem. Tretjina diplomantov se je na trenutno zaposlitev prijavila na objave prostih delovnih mest, tretjina pa preko osebnih poznanstev.

2.2.2 Skladnost zaposlitve z vsebino in stopnjo izobrazbe

Usklajenost zaposlitve glede na pridobljeno izobrazbo

Tabela 14: Usklajenost zaposlitve glede na pridobljeno izobrazbo po študijskem programu

Zadnji zaključen študijski program: (Q1)	Ali je stopnja vaše izobrazbe ustrezala stopnji izobrazbe, ki jo je zahtevala vaša prva zaposlitev? (Q10)			Ali stopnja vaše izobrazbe ustreza stopnji izobrazbe, zahtevane za vašo trenutno zaposlitev? (Q24)		
	Da	Ne	Skupaj	Da	Ne	Skupaj
Diplomski, visokošolski, predbolonjski, Zdravstvena nega	1	0	1	1	0	1
	100%	0%	100%	100%	0%	100%
1. stopnja, visokošolski, Prehransko svetovanje - dietetika	1	0	1	1	0	1
2	100%	0%	100%	100%	0%	100%
1. stopnja, univerzitetni, Aplikativna kineziologija	2	0	2	2	0	2
	100%	0%	100%	100%	0%	100%
1. stopnja, visokošolski, Zdravstvena nega	4	1	5	5	0	5
	80%	20%	100%	100%	0%	100%
2. stopnja, magistrski, Aplikativna kineziologija	1	1	2	1	1	2
	50%	50%	100%	50%	50%	100%
2. stopnja, magistrski, Dietetika	4	1	5	0	4	4
	80%	20%	100%	0%	100%	100%
2. stopnja, magistrski, Zdravstvena nega	1	0	1	0	1	1
	100%	0%	100%	0%	100%	100%
3. stopnja, doktorski, Aplikativna kineziologija	0	0	0	0	0	0
	0%	0%	100%	0%	0%	100%
Skupaj	14	3	17	10	6	16
	82%	18%	100%	63%	38%	100%

Diplomanti, ki so zaključili študijski program Zdravstvena nega 1. stopnje imajo usklajeno zaposlitev s stopnjo pridobljene izobrazbe. Tisti, ki so zaključili magistrski študijski program Zdravstvena nega, izkazujejo neuskklajenost stopnje izobrazbe, ki je zahtevana za trenutno zaposlitev.

Diplomanti študijskega programa Prehransko svetovanje – dietetika 1. stopnje pridobijo zaposlitev, ki je usklajena z njihovo stopnjo izobrazbe, za magistre Dietetike pa to na trenutnih zaposlitvah ne velja.

Diplomanti študijskega programa Aplikativna kineziologija 1. stopnje so zaposleni na delovnih mestih, ki ustrezajo stopnji izobrazbe. Diplomanti magistrskega programa Aplikativne kineziologije so zaposleni tudi na delovnih mestih, ki niso usklajena s stopnjo njihove izobrazbe.

Tabela 15: Razlogi za neskladnost prve in trenutne zaposlitve glede na stopnjo pridobljene izobrazbe

	Diplomski, visokošolski, predbolonjski, Zdravstvena nega	1. stopnja, visokošolski, Prehransko svetovanje - dietetika	1. stopnja, univerzitetni, Aplikativna kineziologija	1. stopnja, visokošolski, Zdravstvena nega	2. stopnja, magistrski, Aplikativna kineziologija	2. stopnja, magistrski, Dietetika	2. stopnja, magistrski, Zdravstvena nega	3. stopnja, doktorski, Aplikativna kineziologija	Skupaj
Prosimo, navedite zakaj stopnja vaše izobrazbe ni ustrezala stopnji izobrazbe, zahtevane za vašo prvo zaposlitev. (Q11)									
za zaposlitev so zahtevali dipl. in zato mi niso ponudili plače za mag.	0 0%	0 0%	0 0%	0 0%	1 100%	0 0%	0 0%	0 0%	1 100%
ker ni zaposlitve za mag dietetike	0 0%	0 0%	0 0%	0 0%	0 0%	1 100%	0 0%	0 0%	1 100%

ker nisem še doštudirala, ob diplomiranju sem dobila zaposlitev z ustrežno stopnjo izobrazbe.	0	0	0	1	0	0	0	0	1
	0%	0%	0%	100%	0%	0%	0%	0%	100%
Skupaj	0	0	0	1	1	1	0	0	3
	0%	0%	0%	33%	33%	33%	0%	0%	100%

Kot razloge neuskkljenosti prve zaposlitve anketiranci navedejo, da za opravljanje dela zadostuje prva stopnja izobrazbe ter da ob nastopu službe niso še zaključili študija.

	Dodiplomski, visokošolski, predbolonjski, Zdravstvena nega	1. stopnja, visokošolski, Prehransko svetovanje - dietetika	1. stopnja, univerzitetni, Aplikativna	1. stopnja, visokošolski, Zdravstvena nega	2. stopnja, magistrski, Aplikativna kineziologija	2. stopnja, magistrski, Dietetika	2. stopnja, magistrski, Zdravstvena nega	3. stopnja, doktorski, Aplikativna kineziologija	Skupaj
Prosimo, navedite zakaj stopnja vaše izobrazbe ne ustreza stopnji izobrazbe, ki jo zahteva vaša trenutna zaposlitev. (Q25)									
vedno niso uredili sistematizacije delovnih mest in zato nimam pogodbe za mag ampak za dipl	0	0	0	0	1	0	0	0	1
	0%	0%	0%	0%	100%	0%	0%	0%	100%
lahko bi se zaposlil kot diplomiran sanitarni inženir	0	0	0	0	0	1	0	0	1
	0%	0%	0%	0%	0%	100%	0%	0%	100%
isto kot prej	0	0	0	0	0	1	0	0	1
	0%	0%	0%	0%	0%	100%	0%	0%	100%
ker pri tej vrsti dela ni potrebna nobena izobrazba	0	0	0	0	0	1	0	0	1
	0%	0%	0%	0%	0%	100%	0%	0%	100%
kjub izobrazbi mag.dietetike, je za zaposlitev v czk predviden dipl. dietetik zato je zaposlitev za to izobrazbo.	0	0	0	0	0	1	0	0	1
	0%	0%	0%	0%	0%	100%	0%	0%	100%
zahtevana stupnja izobrazbe je srednja medicinska sestra ali diplomirana. poslodavac mi je rekao da ne rabijo magistre.	0	0	0	0	0	0	1	0	1
	0%	0%	0%	0%	0%	0%	100%	0%	100%
Skupaj	0	0	0	0	1	4	1	0	6
	0%	0%	0%	0%	17%	67%	17%	0%	100%

Kot razloge neuskkljenosti trenutne zaposlitve anketiranci navedejo, da ni urejena sistematizacija delovnih mest, saj da za poklice v zdravstveni dejavnosti zadostuje prva stopnja izobrazbe.

Usklajenost zaposlitve glede na vsebinsko področje zaključenega študija

Tabela 15: Usklajenost zaposlitve glede na vsebinsko področje študijskega programa

Študijski program	Vrsta	Enote/%	Prva zaposlitev			Trenutna zaposlitev		
			DA	NE	Skupaj	DA	NE	Skupaj
1. stopnja	Zdravstvena nega	Št. %	1 100%	0 0%	1 100%	1 100%	0 0%	1 100%
	Prehransko svetovanje - dietetika	Št. %	0 0%	1 100%	1 100%	1 100%	0 0%	1 100%
	Aplikativna kineziologija	Št. %	2 100%	0 0%	2 100%	2 100%	0 0%	2 100%
	Zdravstvena nega	Št. %	5 100%	0 0%	5 100%	5 100%	0 0%	5 100%
	Skupaj	Št. %						100
2. stopnja	Aplikativna kineziologija	Št. %	1 50%	1 50%	2 100%	2 100%	0 0%	2 100%

Študijski program	Vrsta	Enote/%	Prva zaposlitev			Trenutna zaposlitev		
			DA	NE	Skupaj	DA	NE	Skupaj
Dietetika	2. stopnja, magistrski	Št.	3	2	5	2	2	4
		%	60%	40%	100%	50%	50%	100%
Zdravstvena nega	2. stopnja, magistrski	Št.	1	0	1	0	1	1
		%	100%	0%	100%	0%	100%	100%
Skupaj		Št.						100
Št.		%						0
Aplikativna kineziologija	3. stopnja, doktorski	Št.	0	0	0	0	0	0

Diplomanti vseh študijskih programov Aplikativna kineziologija, Prehransko svetovanje – dietetika in Aplikativna kineziologija so zaposleni pretežno na takih delovnih mestih, ki so usklajena z vsebinskim področjem zaključnega študija.

Tabela 16: Razlogi za vsebinsko neskladnost zaposlitve

Zadnji zaključen študijski program: (Q1)	Prosimo, navedite zakaj vaša prva zaposlitev ni ustrezala vsebinskemu področju zaključnega študijskega programa. (Q13)								
	Dodiplomski, visokošolski, predbolonjski, Zdravstvena nega	1. stopnja, visokošolski, Prehransko svetovanje - dietetika	1. stopnja, univerzitetni, Aplikativna kineziologija	1. stopnja, visokošolski, Zdravstvena nega	2. stopnja, magistrski, Aplikativna kineziologija	2. stopnja, magistrski, Dietetika	2. stopnja, magistrski, Zdravstvena nega	3. stopnja, doktorski, Aplikativna kineziologija	Skupaj
ker ni zaposlitve za mag dietetike	0	0	0	0	0	1	0	0	1
	0%	0%	0%	0%	0%	100%	0%	0%	100%
delo je bilo večinoma v kuhinji - kot živilski tehnolog/vodja kuhinje.	0	0	0	0	0	1	0	0	1
	0%	0%	0%	0%	0%	100%	0%	0%	100%
zaposlitev na drugem področju (pomanjkanje delovnih mest, vezanih na dietetiko)	0	1	0	0	0	0	0	0	1
	0%	100%	0%	0%	0%	0%	0%	0%	100%
ker sem pred pričetkom študija opravljal drugo delo kot sedaj.	0	0	0	0	1	0	0	0	1
	0%	0%	0%	0%	100%	0%	0%	0%	100%
Skupaj	0	1	0	0	1	2	0	0	4
	0%	25%	0%	0%	25%	50%	0%	0%	100%

Zadnji zaključen študijski program: (Q1)	Prosimo, navedite zakaj vaša trenutna zaposlitev ne ustreza vsebinskemu področju zaključnega študijskega programa. (Q23)								
	Dodiplomski, visokošolski, predbolonjski, Zdravstvena nega	1. stopnja, visokošolski, Prehransko svetovanje - dietetika	1. stopnja, univerzitetni, Aplikativna kineziologija	1. stopnja, visokošolski, Zdravstvena nega	2. stopnja, magistrski, Aplikativna kineziologija	2. stopnja, magistrski, Dietetika	2. stopnja, magistrski, Zdravstvena nega	3. stopnja, doktorski, Aplikativna kineziologija	Skupaj
isto kot prej	0	0	0	0	0	1	0	0	1
	0%	0%	0%	0%	0%	100%	0%	0%	100%
zaključen imam magistrski študij dietetike, delam kot prodajalec v trgovini	0	0	0	0	0	1	0	0	1
	0%	0%	0%	0%	0%	100%	0%	0%	100%
zarad tega kaj delam nujno medicinsko pomoč	0	0	0	0	0	0	1	0	1
	0%	0%	0%	0%	0%	0%	100%	0%	100%

Zadnji zaključen študijski program: (Q1)	Prosimo, navedite zakaj vaša trenutna zaposlitev ne ustreza vsebinskemu področju zaključenega študijskega programa. (Q23)								
	Dodiplomski, visokošolski, predbolonjski, Zdravstvena nega	1. stopnja, visokošolski, Prehransko svetovanje - dietetika	1. stopnja, univerzitetni, Aplikativna kineziologija	1. stopnja, visokošolski, Zdravstvena nega	2. stopnja, magistrski, Aplikativna kineziologija	2. stopnja, magistrski, Dietetika	2. stopnja, magistrski, Zdravstvena nega	3. stopnja, doktorski, Aplikativna kineziologija	Skupaj
Skupaj	0 0%	0 0%	0 0%	0 0%	0 0%	2 67%	1 33%	0 0%	3 100%

Kot razlog za vsebinsko neskladje prve in trenutne zaposlitve so magistri dietetike v anketi izpostavili pomanjkanje delovnih mest.

UP FVZ je pobudnica pri umeščanju poklica kineziolog v zdravstveno dejavnost. V letu 2022 je bil poklic kineziologa uvrščen na Seznam poklicev v zdravstveni dejavnosti. Dodano je bilo tudi novo delovno mesto Kineziolog v dejavnosti zdravstva in socialnega varstva v plačne razrede in dodano v plačni sistem.

2.2.3 Delovna mesta, ki jih zasedajo diplomanti

Prosimo, navedite delovno mesto vaše prve zaposlitve. (Q14)	Zadnji zaključen študijski program: (Q1)								
	Dodiplomski, visokošolski, predbolonjski, Zdravstvena nega	1. stopnja, visokošolski, Prehransko svetovanje - dietetika	1. stopnja, univerzitetni, Aplikativna kineziologija	1. stopnja, visokošolski, Zdravstvena nega	2. stopnja, magistrski, Aplikativna kineziologija	2. stopnja, magistrski, Dietetika	2. stopnja, magistrski, Zdravstvena nega	3. stopnja, doktorski, Aplikativna kineziologija	Skupaj
samozaposlena delam na področju organizacije športnih prireditev in na področju športnega managementa v večjem klubu.	0 0%	0 0%	1 100%	0 0%	0 0%	0 0%	0 0%	0 0%	1 100%
kineziologinja	0 0%	0 0%	1 100%	0 0%	0 0%	0 0%	0 0%	0 0%	1 100%
strokovni sodelavec v centru za krepitev zdravja	0 0%	0 0%	0 0%	0 0%	1 100%	0 0%	0 0%	0 0%	1 100%
voznik v mednarodnem cestnem prometu	0 0%	0 0%	0 0%	0 0%	1 100%	0 0%	0 0%	0 0%	1 100%
urgentni kirurški blok- ljubljana	0 0%	0 0%	0 0%	1 100%	0 0%	0 0%	0 0%	0 0%	1 100%
sms	0 0%	0 0%	0 0%	1 100%	0 0%	0 0%	0 0%	0 0%	1 100%
nujna medicinska pomoč	0 0%	0 0%	0 0%	1 100%	0 0%	0 0%	0 0%	0 0%	1 100%
srednja medicinska sestra	0 0%	0 0%	0 0%	1 100%	0 0%	0 0%	0 0%	0 0%	1 100%
diplomirana medicinska sestra v negovalni enoti.	0 0%	0 0%	0 0%	1 100%	0 0%	0 0%	0 0%	0 0%	1 100%
organizator prehrane	0 0%	0 0%	0 0%	0 0%	0 0%	1 100%	0 0%	0 0%	1 100%
dipl med sestra	0 0%	0 0%	0 0%	0 0%	0 0%	1 100%	0 0%	0 0%	1 100%
prilavništvo za dietetika	0 0%	0 0%	0 0%	0 0%	0 0%	1 100%	0 0%	0 0%	1 100%
	0 0%	0 0%	0 0%	0 0%	0 0%	1 100%	0 0%	0 0%	1 100%

	Zadnji zaključen študijski program: (Q1)								
	Diplomski, visokošolski, predbolonjski, Zdravstvena nega	1. stopnja, visokošolski, Prehransko svetovanje - dietetika	1. stopnja, univerzitetni, Aplikativna kineziologija	1. stopnja, visokošolski, Zdravstvena nega	2. stopnja, magistrski, Aplikativna kineziologija	2. stopnja, magistrski, Dietetika	2. stopnja, magistrski, Zdravstvena nega	3. stopnja, doktorski, Aplikativna kineziologija	Skupaj
prehranski svetovalec ii v obalnem domu upokoencev.	0%	0%	0%	0%	0%	100%	0%	0%	100%
prehranski svetovalec ii	0	0	0	0	0	1	0	0	1
asistent v razvoju	0	1	0	0	0	0	0	0	1
nastavni zavod za hitnu medicinsku istarske županije, hrvaška	0	100%	0%	0%	0%	0%	0%	0%	100%
dms v intenzivni negi	0	0	0	0	0	0	1	0	1
	100%	0%	0%	0%	0%	0%	0%	0%	100%
Skupaj	1	1	2	5	2	5	1	0	17
	6%	6%	12%	29%	12%	29%	6%	0%	

	Zadnji zaključen študijski program: (Q1)								
	Diplomski, visokošolski, predbolonjski, Zdravstvena nega	1. stopnja, visokošolski, Prehransko svetovanje - dietetika	1. stopnja, univerzitetni, Aplikativna kineziologija	1. stopnja, visokošolski, Zdravstvena nega	2. stopnja, magistrski, Aplikativna kineziologija	2. stopnja, magistrski, Dietetika	2. stopnja, magistrski, Zdravstvena nega	3. stopnja, doktorski, Aplikativna kineziologija	Skupaj
športni management generalni sekretar svetovnega pokala v smučarskih skokih generalni sekretar evropskega pokala v judu vodja prodaje v nogometnem klubu	0	0	1	0	0	0	0	0	1
kineziologinja	0%	0%	100%	0%	0%	0%	0%	0%	100%
strokovni sodelavec v centru za krepitev zdravja. čakam na ureditev sistematizacije delovnega mesta v zd in novo pogodbo za kineziologa.	0	0	0	0	1	0	0	0	1
svetovalec za promocijo zdravja na delovnem mestu	0	0	0	0	1	0	0	0	1
urgentni kirurški blok- ljubljana	0	0	0	1	0	0	0	0	1
dipl. m. s. v ambulanti družinske medicine	0	0	0	1	0	0	0	0	1
dms v triazi urg dejavnosti	0	0	0	1	0	0	0	0	1
vodja zdravstvene nege in oskrbe (glavna sestra doma upokoencev)	0	0	0	1	0	0	0	0	1
diplomirana medicinska sestra v negovalni enoti.	0	0	0	1	0	0	0	0	1
organizator prehrane	0	0	0	0	0	1	0	0	1
dipl. med sestra	0	0	0	0	0	1	0	0	1
prodajalec	0	0	0	0	0	1	0	0	1

Prosimo, navedite delovno mesto vaše trenutne zaposlitve. (Q21)	Zadnji zaključen študijski program: (Q1)								
	Diplomski, visokošolski, predbolonjski, Zdravstvena nega	1. stopnja, visokošolski, Prehransko svetovanje - dietetika	1. stopnja, univerzitetni, Aplikativna kineziologija	1. stopnja, visokošolski, Zdravstvena nega	2. stopnja, magistrski, Aplikativna kineziologija	2. stopnja, magistrski, Dietetika	2. stopnja, magistrski, Zdravstvena nega	3. stopnja, doktorski, Aplikativna kineziologija	Skupaj
	0%	0%	0%	0%	0%	100%	0%	0%	100%
prehranski svetovalec ii, ckz	0	0	0	0	0	1	0	0	1
	0%	0%	0%	0%	0%	100%	0%	0%	100%
operativa	0	1	0	0	0	0	0	0	1
	0%	100%	0%	0%	0%	0%	0%	0%	100%
nastavni zavod za hitnu medicinu istarske županije, hrvaška	0	0	0	0	0	0	1	0	1
	0%	0%	0%	0%	0%	0%	100%	0%	100%
dms v intenzivni negi	1	0	0	0	0	0	0	0	1
	100%	0%	0%	0%	0%	0%	0%	0%	100%
Skupaj	1	1	2	5	2	4	1	0	16
	6%	6%	13%	31%	13%	25%	6%	0%	100%

Našteta delovna mesta prve in trenutne zaposlitve so večinoma skladna z vsebinskimi področji študijskih programov.

2.2.4 Stopnja uspešnosti (zaposljivosti) diplomantov

Vzorec anketiranih diplomantov je majhen, zato po posameznem študijskem programu rezultati niso reprezentativni. Anketiranje je bilo opravljeno s 37 diplomanti, ki so predstavljali 26% povabljenih. Od tega jih 15 ni ustrezno zaključilo ankete, kar pomeni, da je bilo uporabnih le 22 izpolnjenih anket.

Večina diplomantov UP FVZ je zaposlenih (82%), samo 6% jih je brezposelnih, medtem ko je 12% samozaposlenih. Večina diplomantov rednega študija (80%) ter vsi diplomanti izrednega študija so zaposleni. Med diplomanti, ki so sodelovali pri anketiranju, so vsi moški zaposleni, medtem ko je samozaposlena ena ženska, ena pa brezposelna. Večina diplomantov je zaposlenih na podlagi pogodbe o zaposlitvi za nedoločen čas (75%), po pogodbi o zaposlitvi za določen čas pa 13% zaposlenih, enako velja za delež samostojnih podjetnikov. Vsi diplomanti izrednega študija so zaposleni na podlagi pogodbe o zaposlitvi za nedoločen čas. Delovna doba mlajših diplomantov je še razgibana, nato pa se ustali in so dalj časa zaposleni v posamezni starostni skupini.

Polovica diplomantov, ki je zaključila študij v študijskem letu 2019, prvo zaposlitev še išče, četrtnina jih je bilo zaposlenih že v času študija, preostala četrtnina se je zaposlila v roku 6 mesecev po zaključku študija. Tretjina diplomantov, ki je zaključila študij v študijskem letu 2020, je bila zaposlena že pred začetkom študija, nekaj (11%) jih je bilo zaposlenih že v času študija, 17% so za prvo zaposlitev potrebovali od 1 leta do 2 leti, 17% jih prvo zaposlitev še išče. 41% diplomantov navaja, da so se prvič zaposlili s prijavo na objavo prostih delovnih mest, 24% preko opravljanja študentskega dela v času študija. 12% diplomantov je s svojo podjetniško idejo ustanovilo podjetje. Prvo zaposlitev so iskali tudi preko osebnih poznanstev in preko opravljanja študentskega dela v času študija.

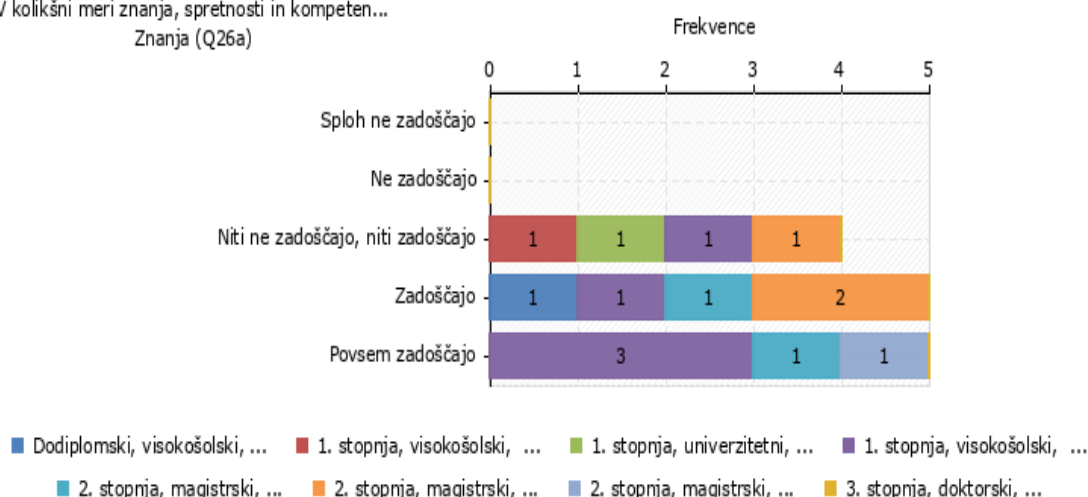
Rezultati anket kažejo, da diplomanti študijskih programov 1. stopnje večinoma uspešno najdejo zaposlitev, ki je usklajena s stopnjo pridobljene izobrazbe. Toda diplomanti magistrskih študijskih programov se soočajo z neusklajenostjo stopnje izobrazbe. Razlogi za to so, da za opravljanje dela v zdravstvu zadostuje prva stopnja izobrazbe ter da ni urejena sistematizacija delovnih mest.

2.3 Pridobljena znanja in njihova uporabnost

Tabela 17: Ocena pridobljenih znanj, spretnosti in kompetenc glede na zahteve delodajalca

Znanja (Q26a)	Zadnji zaključen študijski program: (Q1)								Skupaj
	Dodiplomski, visokošolski, predbolonjski, Zdravstvena nega	1. stopnja, visokošolski, Prehransko svetovanje - dietetika	1. stopnja, univerzitetni, Aplikativna kineziologija	1. stopnja, visokošolski, Zdravstvena nega	2. stopnja, magistrski, Aplikativna kineziologija	2. stopnja, magistrski, Dietetika	2. stopnja, magistrski, Zdravstvena nega	3. stopnja, doktorski, Aplikativna kineziologija	
Sploh ne zadoščajo -1	0 0%	0 0%	0 0%	0 0%	0 0%	0 0%	0 0%	0 0%	0 100%
Ne zadoščajo -2	0 0%	0 0%	0 0%	0 0%	0 0%	0 0%	0 0%	0 0%	0 100%
Niti ne zadoščajo, niti zadoščajo -3	0 0%	1 25%	1 25%	1 25%	0 0%	1 25%	0 0%	0 0%	4 100%
Zadoščajo -4	1 20%	0 0%	0 0%	1 20%	1 20%	2 40%	0 0%	0 0%	5 100%
Povsem zadoščajo -5	0 0%	0 0%	0 0%	3 60%	1 20%	0 0%	1 20%	0 0%	5 100%
Skupaj	1 7%	1 7%	1 7%	5 36%	2 14%	3 21%	1 7%	0 0%	14 100%

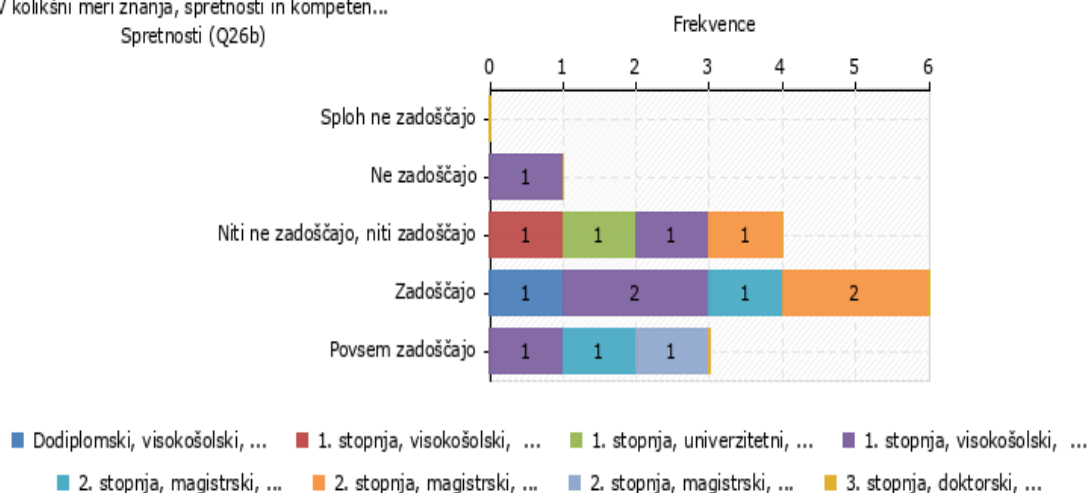
V kolikšni meri znanja, spretnosti in kompeten...
Znanja (Q26a)



Večina (72%) diplomantov študijskih programov UP FVZ ocenjuje, da pridobljena znanja zadoščajo oz. povsem zadoščajo zahtevam delovnega okolja, nihče ne oceni, da ne zadoščajo.

Spretnosti (Q26b)	Zadnji zaključen študijski program: (Q1)								
	Dodiplomski, visokošolski, predbolonjski, Zdravstvena nega	1. stopnja, visokošolski, Prehransko svetovanje - dietetika	1. stopnja, univerzitetni, Aplikativna kineziologija	1. stopnja, visokošolski, Zdravstvena nega	2. stopnja, magistrski, Aplikativna kineziologija	2. stopnja, magistrski, Dietetika	2. stopnja, magistrski, Zdravstvena nega	3. stopnja, doktorski, Aplikativna kineziologija	Skupaj
Sploh ne zadoščajo -1	0 0%	0 0%	0 0%	0 0%	0 0%	0 0%	0 0%	0 0%	0 100%
Ne zadoščajo -2	0 0%	0 0%	0 0%	1 100%	0 0%	0 0%	0 0%	0 0%	1 100%
Niti ne zadoščajo, niti zadoščajo -3	0 0%	1 25%	1 25%	1 25%	0 0%	1 25%	0 0%	0 0%	4 100%
Zadoščajo -4	1 17%	0 0%	0 0%	2 33%	1 17%	2 33%	0 0%	0 0%	6 100%
Povsem zadoščajo -5	0 0%	0 0%	0 0%	1 33%	1 33%	0 0%	1 33%	0 0%	3 100%
Skupaj	1 7%	1 7%	1 7%	5 36%	2 14%	3 21%	1 7%	0 0%	14 100%

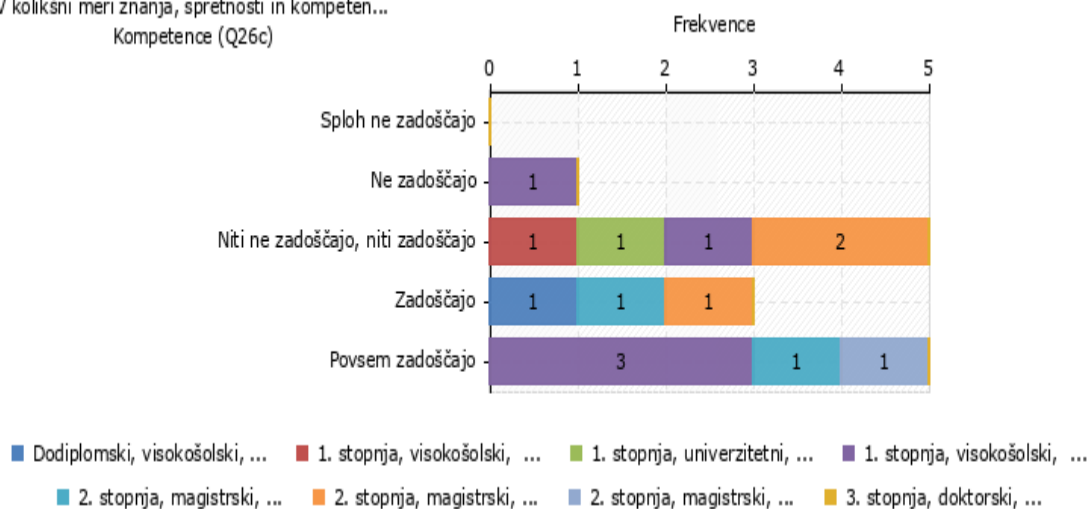
V kolikšni meri znanja, spretnosti in kompeten...
Spretnosti (Q26b)



Za usvojene spretnosti večina (64%) ocenjuje, da zadoščajo zahtevam delodajalca, vendar jih kar nekaj (36%) ocenjuje, da usvojene spretnosti in kompetence niti ne zadoščajo, niti zadoščajo. Eden meni, da ne zadoščajo.

Kompetence (Q26c)	Zadnji zaključen študijski program: (Q1)								
	Dodiplomski, visokošolski, predbolonjski, Zdravstvena nega	1. stopnja, visokošolski, Prehramsko svetovanje - dietetika	1. stopnja, univerzitetni, Aplikativna kineziologija	1. stopnja, visokošolski, Zdravstvena nega	2. stopnja, magistrski, Aplikativna kineziologija	2. stopnja, magistrski, Dietetika	2. stopnja, magistrski, Zdravstvena nega	3. stopnja, doktorski, Aplikativna kineziologija	Skupaj
Sploh ne zadoščajo	0	0	0	0	0	0	0	0	0
-1	0%	0%	0%	0%	0%	0%	0%	0%	100%
Ne zadoščajo	0	0	0	1	0	0	0	0	1
-2	0%	0%	0%	100%	0%	0%	0%	0%	100%
Niti ne zadoščajo, niti zadoščajo	0	1	1	1	0	2	0	0	5
-3	0%	20%	20%	20%	0%	40%	0%	0%	100%
Zadoščajo	1	0	0	0	1	1	0	0	3
-4	33%	0%	0%	0%	33%	33%	0%	0%	100%
Povsem zadoščajo	0	0	0	3	1	0	1	0	5
-5	0%	0%	0%	60%	20%	0%	20%	0%	100%
Skupaj	1	1	1	5	2	3	1	0	14
	7%	7%	7%	36%	14%	21%	7%	0%	100%

V kolikšni meri meri znanja, spretnosti in kompeten...
Kompetence (Q26c)



Za usvojene kompetence jih malo več kot polovica (57%) ocenjuje, da zadoščajo oz. povsem zadoščajo zahtevam delodajalca, vendar jih kar nekaj (36%) ocenjuje, da usvojene spretnosti in kompetence niti ne zadoščajo, niti zadoščajo. Eden izjavi, da kompetence ne zadoščajo.

Diplomanti Zdravstvene nege 1. stopnje ocenjujejo, da pridobljena znanja povsem zadoščajo zahtevam delovnega okolja. Glede usvojenih spretnosti in kompetenc se mnenje razlikuje, saj nekateri tudi ocenjujejo, da ne zadoščajo. Diplomanti Zdravstvene nege 2. stopnje večinoma ocenjujejo, da pridobljena znanja povsem zadoščajo zahtevam delovnega okolja. Enako ocenjujejo usvojene spretnosti in kompetence.

Diplomanti Prehranskega svetovanja-dietetike 1. stopnje ocenjujejo, da pridobljena znanja niti ne zadoščajo, niti zadoščajo zahtevam delovnega okolja. Enako ocenjujejo usvojene spretnosti in kompetence.

Diplomanti Dietetike 2. stopnje različno ocenjujejo, kako pridobljena znanja zadoščajo zahtevam delovnega okolja, in sicer da niti ne zadoščajo, niti zadoščajo ter da zadoščajo. Enako ocenjujejo usvojene spretnosti in kompetence.

Diplomanti Aplikativne kineziologije 1. stopnje ocenjujejo, da pridobljena znanja niti ne zadoščajo, niti zadoščajo zahtevam delovnega okolja. Enako ocenjujejo usvojene spretnosti in kompetence. Diplomanti Aplikativne kineziologije 2. stopnje različno ocenjujejo, kako pridobljena znanja zadoščajo zahtevam delovnega okolja, in sicer da zadoščajo ter da povsem zadoščajo. Enako ocenjujejo usvojene spretnosti in kompetence.

Prosimo, navedite katera znanja, veščine in spretnosti pogrešate in menite, da bi jih morali pridobiti že v času študija na zadnjem zaključenem študijskem programu. (Q28)

Dodiplomski, visokošolski, predbolonjski, Zdravstvena nega

krepitev pripravnosti stroki, cenjenje znanja

1. stopnja, visokošolski, Prehransko svetovanje - dietetika

javno nastopanje oziroma vodenje predavanj/delavnic

več znanj s področja odpiranja svojega podjetja/svetovalnice..., več znanj s področja financ, ekonomije, menedžmenta.

več praktičnega dela in več predavateljev z bolnišnice, domov, vrtcev, šol in podobnih ustanov- s tem pristopom se dobi boljši uvid v delovno mesto, kaj se od kompetenc zahteva. učenje teorije potrebuje praktično podlago. večina študentov, ko pride v prvo delovno okolje ni vajena razmišljati izven okvirjev. večji poudarek bi moral biti tudi na komunikaciji in delom z ljudmi.

1. stopnja, univerzitetni, Aplikativna kineziologija

več znanja s področja športnega managementa oz. delovnih mestih v športni organizaciji, športnih zvezah, klubih. menim, da predmet športni management ni dovolj obsežen, študentom so prikazane osnove organizacije športnega dogodka. menim, da bi jim morali predstaviti tudi ostala področja, saj se športni klubi in organizacije hitro razvijajo, iz nekega amaterskega nivoja športnih društev klubi hitro prehajajo na organizacijsko strukturo podjetij. menim, da se bodo potrebe na trgu športnega managementa povečale. zavedam se, da to ni osnovno delo kineziologov, ampak menim, da bi jim bilo potrebno predstaviti tudi to področje. primer programov, ki so trenutno na voljo v tujini: fan engagement, sports marketing and sponsorship....

več praktičnega dela v kliničnem okolju, več prenosa teorije v prakso

bistveno več praktičnega usposabljanja pri različnih delodajalcih

1. stopnja, visokošolski, Zdravstvena nega

vec urgence in ustrezno odreagirati na določene situacije

komunikacija s pacienti (soočanja s morebitnimi konflikti), večji poudarek na pridobivanju znanja o zdravljenju in mešanju zdravil (npr. katera zdravila, lahko mešamo v iv infuziji, najbolj uporabljena zdravila,...)

več scenarijev na področju nmp, tudi izvenbolnišnična nmp

delo z ljudmi (sodelavci), vodenje organizacije, .

na praksi več pridobljenega znanja.

2. stopnja, magistrski, Aplikativna kineziologija

več poglobljenega znanja o pozni rehabilitaciji poškodb ter kroničnih bolezni

nimam odgovora.

2. stopnja, magistrski, Aplikativna kineziologija

več poglobljenega znanja o pozni rehabilitaciji poškodb ter kroničnih bolezni

nimam odgovora.

2. stopnja, magistrski, Dietetika

vkjučevanje v delo in spoznavanje dejanskega dela v različnih vejah.

se mi zdi, da je študij bil precej korekten, dobila sem zadostno širino znanja, ki pa jo je potrebno sproti nadgrajevati s spremljanjem aktualnih znanstvenih študij.

komunikacijske veščine, tehnike svetovanja. vključitev dela dietetika pri motnjah hranjenja - nova znanja potrebujemo na tem področju. dietetiki smo večinoma prve osebe na ketere so osebe z motnjami hranjenja obrnejo in nekaj je treba narediti glede tega. del strokovne pomoči je vedno boljše kot nič!

več študijske prakse in praktičnih izkusnj v delovnih okoljih

2. stopnja, magistrski, Zdravstvena nega

glede magisterija mislim da je dovoljno vsega.

Prosimo, navedite znanja, veščine in spretnosti, ki ste jih pridobili na zadnjem zaključenem študijskem programu, in bi jih posebej izpostavili kot ključne za vašo profesionalno pot. (Q29)

Dodiplomski, visokošolski, predbolonjski, Zdravstvena nega
strokovnost

1. stopnja, visokošolski, Prehransko svetovanje - dietetika

kako komunicirati strokovna literatura
ne bi izpostavila nobene, ker je bolj kot ne vse pridobljeno z delom.
skozi erasmus izmenjavo kako se znajti sam in kako iskati bazo dela.

1. stopnja, univerzitetni, Aplikativna kineziologija

pridobila sem neko osnovno znanje, temelje na podlagi katerih znam izbrati kvalitetne, verodostojne informacije in graditi znanje na področju, ki me zanima. študij da neko širino, potem pa se mora vsak študent odločiti kam se bo usmeril in sam pridobivati potrebno znanje.

teoretično podlago, kritično razmišljanje
gibalna terapija - protokoli rehabilitacije po poškodbah

1. stopnja, visokošolski, Zdravstvena nega

kommunikacija in ustrezen odnos do pacientov
splošno znanje na področju zdravstvene vede (vsi predmeti so prispevali dodano vrednost k že pridobljenemu znanju).

teoretična znanja na skoraj vseh področjih
kompetence, občutek empatičnosti, prilagajanje na dano situacijo
vse kar me trenutni definira kot dobro medicinsko sestro sem pridobila med zaposlitvijo, od "starejših sester" in predhodnih "kolegov", zdravnikov in delodajalca. študij je seveda nujno potreben za podlogo, vendar vseh veččin, ki so potrebne se nisem naučila med študijem.

2. stopnja, magistrski, Aplikativna kineziologija

samostojnost pri organizaciji in izvedbi projekta; nastopanje v javnosti;

2. stopnja, magistrski, Aplikativna kineziologija

nič ključnega. za zaposlitev je pomembno osebno poznanstvo oziroma sreča da še nimajo v naprej izbranega kandidata.

sodelovanje v kolektivu. predavanja so bila bolj sproščena, več je bilo debat, boljše sodelovanje s profesorji. super!

2. stopnja, magistrski, Zdravstvena nega

raziskovalno delo

Skoraj tri četrtine diplomantov (72%) študijskih programov na UP FVZ pod oceno, da so pridobljena znanja popolnoma primerna zahtevam delovnega okolja, pri čemer noben diplomant ne oceni, da ne zadoščajo. Kar 64% diplomantov je mnenja, da so njihove spretnosti in kompetence zadostne zahtevam delodajalcev, vendar pa jih 36% meni, da niso zadostne.

Diplomanti ocenjujejo, da so med študijem pridobili vsa potrebna teoretična in strokovna znanja, veščine in spretnosti, ki so pomembna za njihovo kariero, in se zavedajo, da se morajo dodatno izobraževati na specialnih vsebinah delovnega področja.

Izpostavijo potrebo po dodatnem znanju, spretnosti in kompetencah s področja komuniciranja (javni nastop, sodelovanje s sodelavci, svetovalne storitve), podjetništva (ustanavljanje podjetij, finance, ekonomija), praktičnega dela in simulacije delovnega okolja ter nekaterih specialnih znanj zaposlitvenega področja.

UP FVZ spremlja zadovoljstvo diplomantov glede usvojenih znanj, spretnosti in kompetenc. Dodatno izvaja tudi razgovore s fokusnimi skupinami diplomantov. Njihova mnenja in ocene integrira v izhodišča ob prenovah študijskih programov. Diplomanti so torej pomembna skupina deležnikov fakultete, katerih izkušnje in predlogi so vključeni v vsebinske in organizacijske spremembe izvajanja študijskih programov.

3 PRILOGE

- Priloga 1: Akcijski načrt – Pregled realizacije in načrtovani ukrepi za izboljšanje
- Priloga 2: Znanja, veščine in spretnosti na zadnjem zaključenem študijskem programu, ki so jih izpostavili diplomanti – pregled po študijskih programih
- Priloga 3: Anketni vprašalnik.