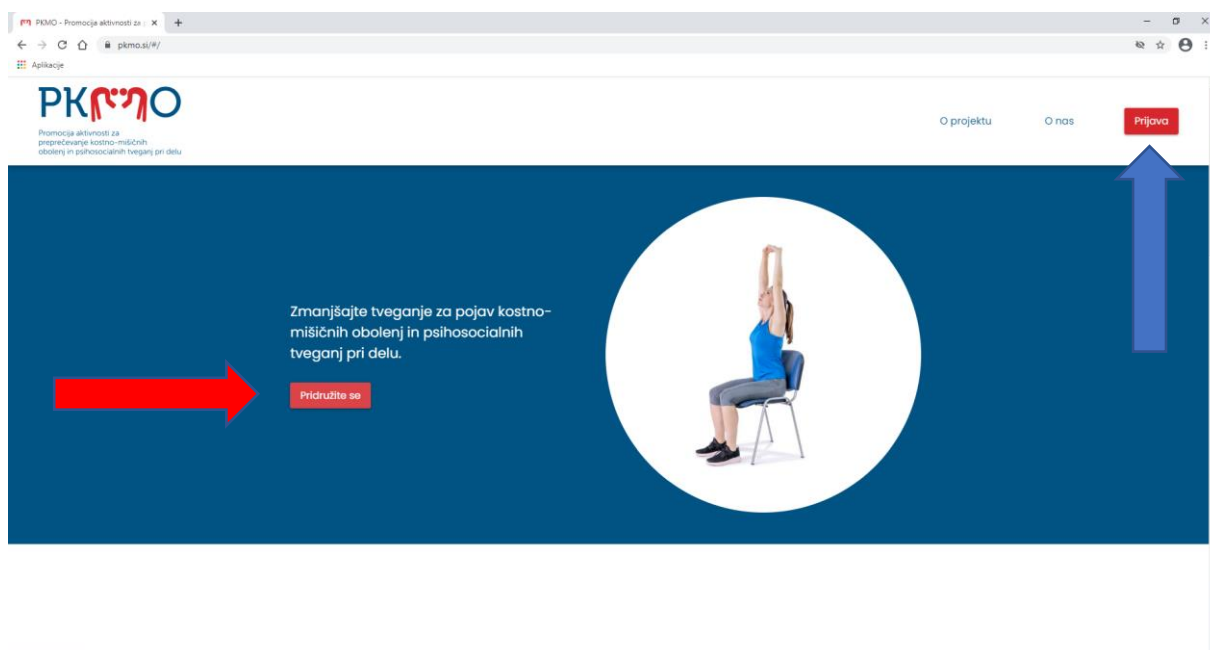


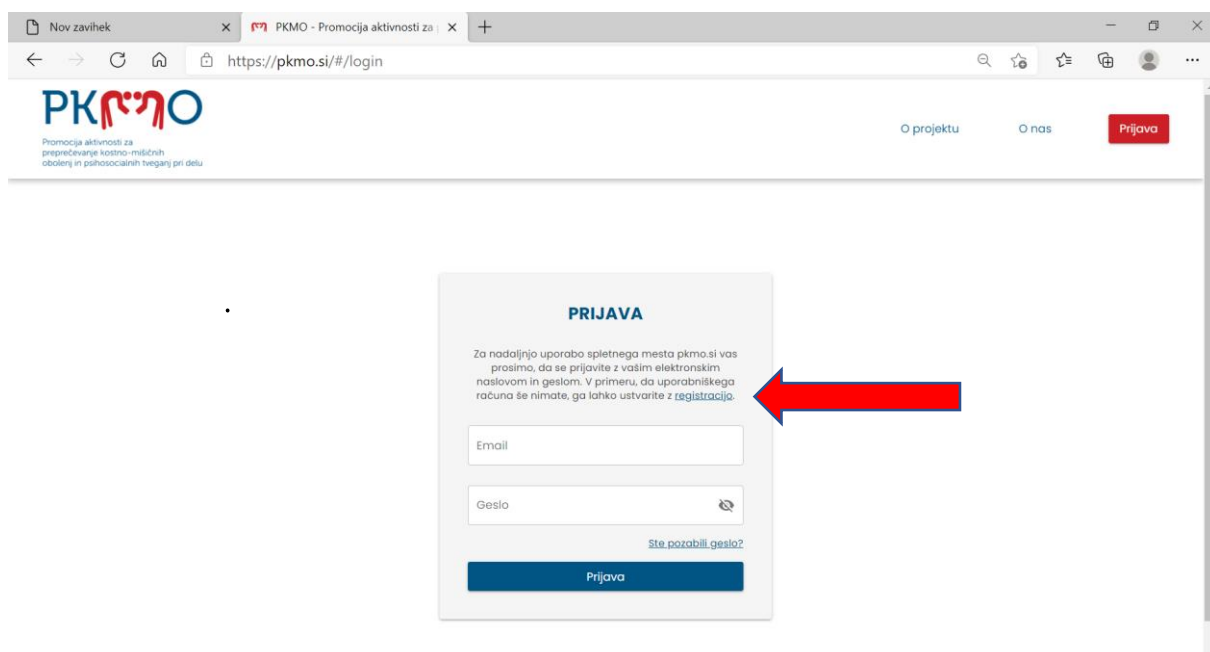
Spletno orodje PKMO, Promocija aktivnosti za preprečevanje kostno-mišičnih obolenj in psihosocialnih tveganj pri delu

Do spletnega orodja PKMO dostopate s klikom na povezavo <https://pkmo.si/#/>. Za dostop do spletnega orodja je potrebna registracija in prijava. Navodila za registracijo, prijavo in uporabo spletnega orodja PKMO so v nadaljevanju.

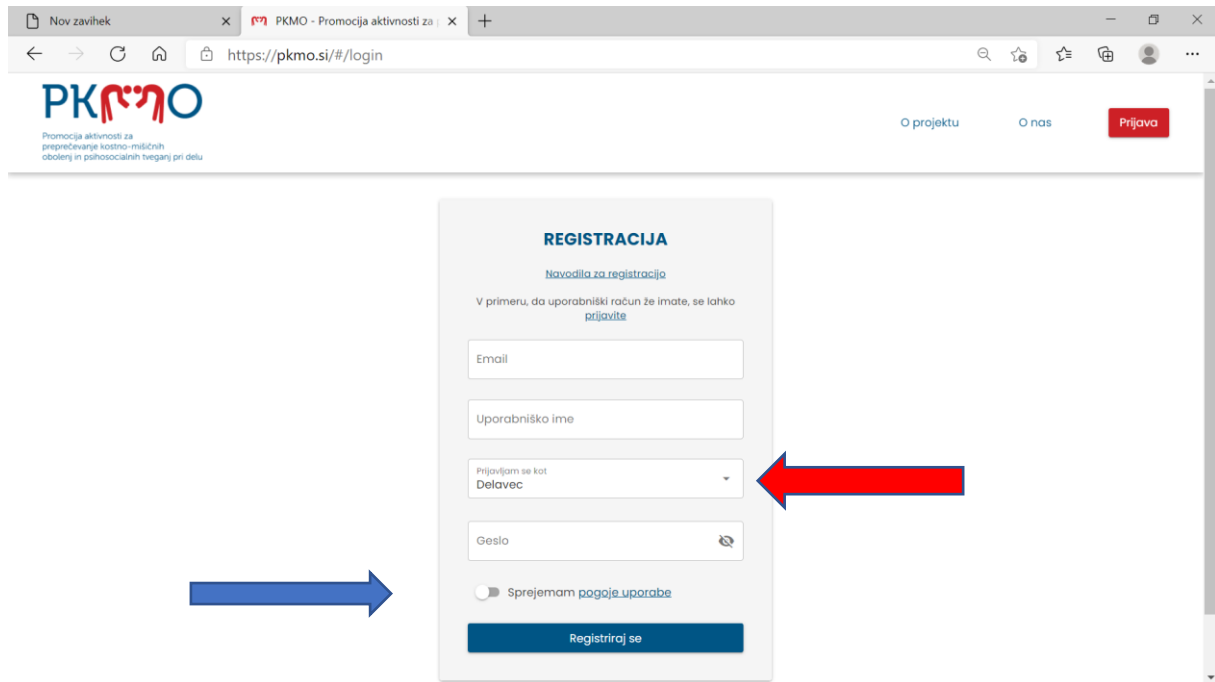
Ob vstopu na spletno stran kliknete na gumb »Pridružite se« (rdeča puščica), v nadaljevanju (po uspešno opravljeni registraciji) se prijavite s klikom na gumb »Prijava« (modra puščica).



S klikom na gumb »Pridružite se« se vam odpre pogovorno okno za prijavo (slika spodaj), kjer se ob prvem obisku najprej registrirate (klik na povezavo »Registracija«, rdeča puščica).

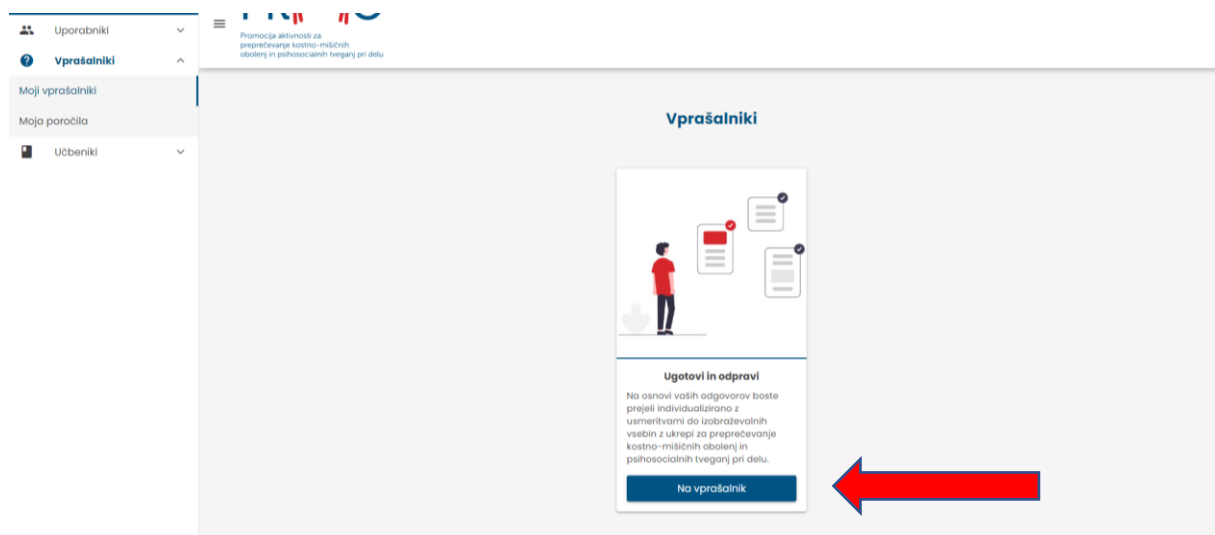


Ko se vam odpre pogovorno okno za registracijo, vnesete potrebne podatke (elektronski naslov, s katerim se boste v nadaljevanju prijavljali, uporabniško ime, izberete »Delavec«, (rdeča puščica), ustvarite geslo, kliknete na »Sprejemam pogoje uporabe« (modra puščica) in nato na moder gumb »Registriraj se«.



The screenshot shows a web browser window with the URL <https://pkmo.si/#/login>. The page features the PKMO logo and navigation links for 'O projektu', 'O nas', and 'Prijava'. The main content is a registration form titled 'REGISTRACIJA' with the subtitle 'Navodila za registracijo'. It contains the following elements: a link for 'Navedila za registracijo', a note about existing accounts with a 'prijavite' link, input fields for 'Email', 'Uporabniško ime', and 'Geslo', a dropdown menu for 'Prijavim se kot' currently showing 'Delavec' (highlighted by a red arrow), a checkbox for 'Sprejemam pogoje uporabe' (highlighted by a blue arrow), and a 'Registriraj se' button.

Po kliku na gumb »Registriraj se« boste prejeli obvestilo, da vam je bilo na elektronski naslov poslano sporočilo za potrditev registracije. V kolikor sporočila ne najdete v mapi »Prejeto«, poglejte tudi v mapo »Vsiljena pošta« (Spam). S klikom na povezavo za potrditev registracije lahko pričnete z uporabo spletnega orodja PKMO, in sicer preko »Prijave«: po vnosu elektronskega naslova in gesla se vam bo odprla vstopna stran, na kateri, v kolikor ste se registrirali kot delavec izpolnite vprašalnik (rdeča puščica).



The screenshot shows the user interface after login. On the left is a sidebar menu with 'Vprašalniki' selected. The main area is titled 'Vprašalniki' and features an illustration of a person with a checklist. Below the illustration is a section titled 'Ugotovi in odpravi' with text explaining that responses will be used for individualized support. A red arrow points to the 'Na vprašalnik' button at the bottom.

Ko boste zaključili z izpolnjevanjem vprašalnika (do 5 minut) se vam bo odprlo okno »Poročilo«, na katerem so na spodnjem delu tudi povezave do vsebin, ki vam pomagajo pri reševanju vaših, v vprašalniku navedenih težav. Do poročil(a) lahko dostopate tudi s klikom na

zavihek »Moja poročila« (rdeča puščica). Uporabnikom, ki bi želeli dodatne informacije, priporočamo tudi uporabo zavihka »Učbeniki« (modra puščica).

The image shows a screenshot of a web application interface. On the left, there is a navigation menu with the following items: 'Uporabniki', 'Vprašalniki', 'Moj vprašalniki', 'Moja poročila', and 'Učbeniki'. A red arrow points to 'Moja poročila' and a blue arrow points to 'Učbeniki'. The main content area displays a report titled 'Poročilo o vašem tveganju za kostno-mišična obolenja in doživljanje stresa' (Report on your risk of bone-muscle diseases and stress experience). The report is dated 23.11.2020 and includes the PKMIO logo and the text 'Promocija aktivnosti za preprečevanje kostno-mišičnih obolenj in psihosocialnih tveganj pri delu'. Below the title, it says 'Hvala, ker ste si vzeli čas in izpolnili Ugotovi in odpravi vprašalnik. Iz odgovorov, ki ste jih navedli, izhaja: Podatki iz slovenske statistike'.